



| GUIDE MÉDIA 2011 |



TABLE DES MATIÈRES



| | |
|--|----|
| EN UN COUP D'ŒIL..... | 2 |
| POLITIQUE MÉDIA 2011 | 4 |
| CALENDRIER DE LA SAISON..... | 5 |
| ALIGNEMENT 2011..... | 6 |
| CALENDRIER DÉTAILLÉ | 8 |
| GLEN CONSTANTIN ENTRAÎNEUR-CHEF..... | 9 |
| ENTRAÎNEURS ADJOINTS | 10 |
| CHAMPIONNATS NATIONAUX..... | 14 |
| CALENDRIER SIC 2011 | 20 |
| FICHE DÉTAILLÉE CONTRE ADVERSAIRES EN 2011 | 21 |
| CLASSEMENT SIC 2010 | 22 |
| STATISTIQUES 2010 | 24 |
| STATISTIQUES 2010 - RSEQ | 26 |
| SOMMAIRES | 28 |
| LE STADE DU PEPS..... | 41 |
| RECORDS ROUGE ET OR | 42 |
| LE ROUGE ET OR CHEZ LES PROS | 44 |
| ÉQUIPES D'ÉTOILES - CANADA | 46 |
| ÉQUIPES D'ÉTOILES - QUÉBEC..... | 47 |
| POINTAGES PAR MATCH DEPUIS LE DÉBUT DU PROGRAMME | 48 |
| INFORMATIONS SUR LES ÉQUIPES ADVERSES | 50 |

INFORMATIONS SUR L'UNIVERSITÉ

| | |
|-------------------------------|------------------|
| Nom | Université Laval |
| Location | Québec (Québec) |
| Fondation | 1852 |
| Population étudiante | 45 000 |
| Nombre de programmes d'études | 384 |
| Recteur | Denis Brière |
| Couleurs | Or et rouge |
| Site Internet | www.ulaval.ca |
| Équipes sportives | Rouge et Or |

PEPS

| | |
|-------------------|---|
| Nom complet | Pavillon de l'Éducation physique et des sports |
| Location | 2300, rue de la Terrasse, Québec QC G1V 0A6 |
| Inauguration | 1970 (gymnase), 1974 (aréna) |
| Locataires | Service des activités sportives (SAS) Département d'éducation physique Département de kinésiologie Clinique de médecine sportive |
| Directeur du SAS | Gilles D'Amboise |
| Nombre de membres | 28000 |
| Site Internet | www.peps.ulaval.ca |

ROUGE ET OR

| | |
|-----------------------------|---|
| Nom | Rouge et Or |
| Domicile | PEPS |
| Fondation | 1950 |
| Couleurs | Rouge et or |
| Nombre de disciplines : | 14 (athlétisme, badminton, basketball, cross-country, football, golf, natation, plongeon, rugby féminin, ski alpin, ski de fond, soccer, triathlon, volleyball) |
| Nombre d'étudiants-athlètes | 400 |
| Directeur | Gilles Lépine |
| Conférence | Réseau du sport étudiant du Québec (RSEQ) |
| Réseau | Sport interuniversitaire canadien (SIC) |
| Site Internet | www.rougeetor.ulaval.ca |

INSTALLATIONS PRINCIPALES

Grand gymnase

550 places assises (capacité maximum 2000)
31m X 73m
Divisible en trois gymnases

Piscine

400 places assises
50m X 21m
8 corridors
Tremplins de 1m, 3m, 5m, 7,5m et 10m

Aréna

1942 places assises (capacité maximum 2000)
Patinoires (2)
61m X 26m

Stade couvert

700 places assises (capacité maximum 4000)
Terrains de tennis (4)
Piste d'athlétisme de 200m
Murs d'escalade (3)

Stade extérieur

12 757 places assises (capacité maximum 18 000)
Terrain de soccer
Terrain de football
Terrain de rugby
Piste d'athlétisme de 400m



CLUB DE FOOTBALL ROUGE ET OR

| | |
|--|-------------------------|
| Président | Jacques Tanguay |
| Vice-président | Jacques Chabot |
| Trésorier | Christian Côté |
| Secrétaire | Gilles D'Amboise |
| Directeur | Gilles Lépine |
| Adjointe administrative | Nathalie Gauthier |
| Coordonnatrice/Ventes et opérations | Shirley-Ann Sheridan |
| Coordonnateur/Partenariats et développements | Rémi Dion |
| Coordonnateur/Communications | Luc Lamontagne |
| Chargé de communication | Jérôme Pelletier |
| Chargé de communication | Stéphane Jobin |
| Responsable de l'encadrement académique | Brad Collinson |
| Conseiller spécial | Pierre Vercheval |
| Chirurgien | François Marquis |
| Médecin | Germain Thériault |
| Physiothérapeute | Gilles Courchesne |
| Physiothérapeute | Guy Asselin |
| Gérant de l'équipement | Sylvain Destroismaisons |

PERSONNEL D'ENTRAÎNEURS

| | |
|---|-------------------|
| Entraîneur-chef et coordonnateur du recrutement | Glen Constantin |
| Coordonnateur de la défense | Marc Fortier |
| Coordonnateur de l'offensive | Duane John |
| Coordonnateur des unités spéciales | Pascal Masson |
| Entraîneur de la ligne offensive | Carl Brennan |
| Entraîneur des porteurs de ballon | Jacques Cloutier |
| Entraîneur des quarts-arrière et coord. vidéo | Christopher Auger |
| Entraîneur des centres-arr. et des ailiers rapprochés | Brad Collinson |
| Entraîneur en préparation physique | Raymond Veillette |

CALENDRIER 2011

| | | |
|------|--------------------------------|------|
| 28 A | McMaster (h.-c.) | 13 h |
| 3 S | à Concordia | 13 h |
| 10 S | Montréal | 13 h |
| 17 S | à Sherbrooke | 19 h |
| 25 S | McGill | 13 h |
| 2 O | Concordia | 13 h |
| 8 O | à Montréal | 13 h |
| 16 O | Bishop's | 13 h |
| 23 O | Sherbrooke | 13 h |
| 29 O | à Bishop's | 13 h |
| 5 N | Demi-finale RSEQ | ADT |
| 12 N | Coupe Dunsmore | ADT |
| 19 N | Coupe Mitchell (Qc. c. Ouest) | ADT |
| 25 N | Coupe Vanier (à Vancouver) | ADT |

RÉSULTATS 2010

| | | | | | |
|------|--------------------------|---|----|---|----|
| 29 A | York (h.-c.) | V | 76 | I | 0 |
| 5 S | McGill | V | 50 | I | 9 |
| 11 S | à Sherbrooke | V | 36 | I | 6 |
| 18 S | à St. Mary's | V | 45 | I | 7 |
| 26 S | Sherbrooke | V | 23 | I | 7 |
| 3 O | Concordia | V | 46 | I | 10 |
| 9 O | à Montréal | V | 19 | I | 12 |
| 17 O | Bishop's | V | 62 | I | 0 |
| 23 O | à McGill | V | 68 | I | 0 |
| 30 O | à Concordia | V | 62 | I | 7 |
| 6 N | Bishop's (D.-F. RSEQ) | V | 56 | I | 1 |
| 13 N | Sherbrooke (C. Dunsmore) | V | 22 | I | 17 |
| 20 N | Western (C. Uteck) | V | 13 | I | 11 |
| 27 N | Calgary (C. Vanier) | V | 29 | I | 2 |

LE ROUGE ET OR EN 2010

Dossier global : 13-0

Dossier saison régulière : 9-0

Classement saison régulière : 1^{er}

Dossier séries éliminatoires : 4-0

Résultats séries éliminatoires : 56-1 à domicile c. Bishop's (DF Québec), 22-17 à domicile c. Sherbrooke (Coupe Dunsmore), 13-11 à domicile c. Western Ontario (Coupe Uteck), 29-2 à domicile c. Calgary (Coupe Vanier)

Classement Top 10 final (2 novembre) : No. 1

Meilleur classement Top 10 : No. 1 (choix unanime 6 semaines sur 10)

Nombre de semaines au Top 10 (10 semaines) : 10

Offensive saison régulière (411 points marqués) : 1^{er} LFUQ / 1^{er} SIC

Défensive saison régulière (58 points alloués) : 1^{er} LFUQ / 1^{er} SIC

HISTORIQUE À LA COUPE VANIER

Dossier global : 6-0

2010 (Québec) : victoire 29-2 c. Calgary

2008 (Hamilton) : victoire 44-21 c. Western Ontario

2006 (Saskatchewan) : victoire 13-8 c. Saskatchewan

2004 (Hamilton) : victoire 7-1 c. Saskatchewan

2003 (Toronto) : victoire 14-7 c. St. Mary's

1999 (Toronto) : victoire 14-10 c. St. Mary's

HISTORIQUE EN DEMI-FINALE CANADIENNE

(DEPUIS L'INSTAURATION DES DEMI-FINALES EN 1967)

Dossier global : 6-4

Dossier à domicile : 5-0

Dossier à l'étranger : 1-4

2010 (domicile) : victoire 13-11 c. Western Ontario (Uteck)

2009 (étranger) : défaite 33-30 c. Queen's (Mitchell)

2008 (domicile) : victoire 59-10 c. Calgary (Uteck)

2007 (étranger) : défaite 24-2 c. St. Mary's (Uteck)

2006 (domicile) : victoire 57-10 c. Acadia (Uteck)

2005 (étranger) : défaite 29-27 c. Saskatchewan (Mitchell)

2004 (domicile) : victoire 30-11 c. Wilfrid Laurier (Uteck)

2003 (étranger) : victoire 36-32 c. McMaster (Mitchell)

2001 (étranger) : défaite 48-8 c. St. Mary's (Atlantique)*

1999 (domicile) : victoire 27-21 c. Saskatchewan (Churchill)

HISTORIQUE EN FINALE PROVINCIALE (COUPE DUNSMORE)

Dossier global : 9-3

Dossier à domicile : 7-2

Dossier à l'étranger : 2-1

2010 (domicile) : victoire 22-17 c. Sherbrooke

2009 (domicile) : victoire 31-7 c. Montréal

2008 (domicile) : victoire 28-17 c. Concordia

2007 (domicile) : victoire 35-10 c. Concordia

2006 (domicile) : victoire 28-12 c. Concordia

2005 (domicile) : victoire 19-13 c. Montréal

2004 (étranger) : victoire 30-12 c. Montréal

2003 (étranger) : victoire 59-7 c. Concordia

2001 (domicile) : défaite (forfait) c. McGill*

2000 (domicile) : défaite 26-9 c. Ottawa

1999 (domicile) : victoire 38-6 c. Ottawa

1998 (étranger) : défaite 17-12 c. Concordia

* Au terme de la saison 2001, Laval a déclaré forfait pour tous ses matchs en raison de l'utilisation d'un joueur inadmissible.

ENTRAÎNEUR-CHEF : GLEN CONSTANTIN

Année : 11^e

Dossier en carrière (saison régulière) : 67-14*

Dossier en carrière (séries éliminatoires) : 26-7*

Dossier en carrière (global) : 93-21*

Dossier en demi-finale canadienne : 5-4

Victoires demi-finales canadiennes : 2003, 2004, 2006, 2008, 2010

Défaites demi-finales canadiennes : 2001, 2005, 2007, 2009

Dossier Coupe Vanier : 5-0

Victoires Coupe Vanier : 2003, 2004, 2006, 2008, 2010

Défaite Coupe Vanier : Aucune

* En 2001, Laval a terminé avec des dossiers de 5-3 en saison régulière et de 2-1 en séries éliminatoires, mais a dû déclarer forfait pour ses 7 victoires en raison de l'utilisation d'un joueur inadmissible.



Le Club de football Rouge et Or invite les représentants des médias à consulter la politique média de l'équipe pour la saison 2011. La collaboration de chacun des membres de la presse sera grandement appréciée, et ce, tout au long de la saison. Des modifications pourraient être apportées au besoin.

Pour information, contactez :

Jérôme Pelletier / Stéphane Jobin

Chargés de communication du Rouge et Or
Pavillon de l'Éducation physique et des sports
2300, rue de la Terrasse, local 1612
Québec, Québec G1V 0A6
Canada

418.656.5292 (bur.)
418.569.9778 (cell.) - Jérôme Pelletier
418.572.7325 (cell.) - Stéphane Jobin
418.656.3285 (fax)

jerome.pelletier@sas.ulaval.ca
stephane.jobin@sas.ulaval.ca

ENTREVUES ET PRISES DE PHOTOS AVEC LES JOUEURS LORS DES ENTRAÎNEMENTS

- I Les joueurs accorderont des entrevues après les entraînements du mardi au vendredi soir vers 18 h 30 et après l'entraînement du samedi vers 11 h 45 (consultez l'agenda de l'équipe pour plus de détails). Une fenêtre de 15 minutes sera accordée pour les entrevues.
- I Pour avoir le plus de chances possible de rencontrer un joueur spécifique, les journalistes sont invités à en faire la demande au moins 24 heures à l'avance au chargé de communication du Rouge et Or. Il sera ainsi possible de s'assurer de la présence et de la disponibilité du joueur après l'entraînement.
- I Pour obtenir une entrevue avec un joueur en dehors des heures d'entraînement, les journalistes sont invités à en faire la demande au chargé de communication du Rouge et Or qui s'occupera de faire le lien entre ceux-ci et le joueur pour convenir de l'heure et du lieu de rendez-vous.
- I Les photographes désirant faire une brève séance de photos pourront le faire juste avant l'entraînement, selon la disponibilité du joueur, entre 16 h et 16 h 30 à la condition qu'ils n'empêchent pas le ou les joueurs de prendre part à la séance d'étirement.
- I Il est possible de prendre des photos d'action pendant les entraînements en demeurant le long des lignes de côté. Il peut arriver que l'on demande au caméraman de ne pas filmer une partie de l'entraînement pour garder certaines stratégies secrètes.
- I Si vous souhaitez assister à l'entraînement de l'équipe, nous vous invitons à respecter l'espace réservé aux joueurs en prenant place sur la ligne de côté opposée au banc des joueurs ou dans les gradins. Vous ne devez en aucun cas vous présenter sur le terrain ou discuter avec les joueurs pendant l'entraînement.

ENTREVUE AVEC LES ENTRAÎNEURS DU LUNDI AU VENDREDI

- I Pour obtenir une entrevue avec un entraîneur en dehors des heures d'entraînement, les journalistes sont invités à en faire la demande au chargé de communication du Rouge et Or qui vérifiera la disponibilité de celui-ci.
- I Les jeudis et vendredis, les entraîneurs sont disponibles sur demande. Un point de presse hebdomadaire a généralement lieu à chaque jeudi pour faciliter la coordination des demandes.
- I Les mardis et mercredis, les entraîneurs sont disponibles seulement après les entraînements vers 18 h 30.
- I Les lundis, les entraîneurs ne sont pas disponibles.

POINTS DE PRESSE HEBDOMADAIRES

- I Il y aura à chaque jeudi un point de presse au local 1610 du PEPS dans le hall de l'aréna (près du bureau de communications-marketing). Glen Constantin sera présent à toutes ces rencontres.
- I Pour solliciter la présence de personnes autres (joueurs, entraîneurs, membres de la direction) à ce point de presse, les journalistes doivent en faire la demande au chargé de communication du Rouge et Or avant le mardi 16 h.

ENTREVUES D'AVANT-MATCH

- I Aucun joueur ne sera disponible pour des entrevues avant la partie.

PROCÉDURES POUR LES ENTREVUES D'APRÈS-MATCH

- I Pendant le 4^e quart, les journalistes doivent donner au chargé de communication du Rouge et Or le nom des joueurs et des entraîneurs qu'ils veulent rencontrer.
- I Le chargé de communication donne cette liste à l'entraîneur-chef immédiatement après la partie et ce dernier en informera les joueurs concernés.
- I L'équipe dispose de 15 minutes après la partie pour faire une brève réunion dans le vestiaire. Pendant ce temps, les journalistes peuvent faire des entrevues avec les joueurs et entraîneurs de l'équipe visiteuse. Seuls les médias diffusant en direct pourront obtenir de courtes entrevues sur le terrain avec un joueur ou un entraîneur du Rouge et Or.
- I **Les journalistes sont ensuite invités à se rendre dans le corridor menant à l'entrée de la glace A, près du vestiaire du Rouge et Or (entre les chambres de hockey 0553 et 0545) où les joueurs et les entraîneurs sollicités se dirigeront pour accorder des entrevues.**
- I Les statistiques du match seront disponibles par la suite.

ACCÈS AU VESTIAIRE

- I L'accès au vestiaire de l'équipe et à la salle de physiothérapie est interdit en tout temps aux membres des médias.

GALERIE DE PRESSE


- I L'espace étant plus que restreint sur la galerie de la presse lors des rencontres, seuls les journalistes en fonction affectés à la couverture du match pourront y accéder pour assister à la partie. Le Service des activités sportives et le Club de football Rouge et Or sollicitent donc votre précieuse collaboration.

NUMÉRO DE TÉLÉPHONE PERSONNEL

- I Le chargé de communication du Rouge et Or ne donnera en aucun temps et sous aucun prétexte le numéro de téléphone personnel d'un joueur ou d'un entraîneur. Pour obtenir une entrevue téléphonique, les journalistes doivent en faire la demande au chargé de communication du Rouge et Or.



CALENDRIER DE LA SAISON

| | CONCORDIA | MONTRÉAL | SHERBROOKE | MCGILL | BISHOP'S |
|---|---|---|--|---|---|
| Semaine 1 29 août au 4 septembre |  |  |  | @  | @  |
| Semaine 2 5 septembre au 11 septembre | @  | @  | @  |  |  |
| Semaine 3 12 septembre au 18 septembre |  |  |  | @  | @  |
| Semaine 4 19 septembre au 25 septembre |  | @  | @  | @  |  |
| Semaine 5 26 septembre au 2 octobre | @  | @  |  |  | @  |
| Semaine 6 3 octobre au 9 octobre |  |  | @  | @  |  |
| Semaine 7 10 octobre au 16 octobre | @  | @  |  |  | @  |
| Semaine 8 17 octobre au 23 octobre |  | @  | @  | @  |  |
| Semaine 9 24 octobre au 30 octobre | @  |  | @  |  |  |

NO. NOM POS.

1 Maxime Boutin DO
 2 Thomas Girard DD
 3 Frédéric Plesius SEC
 4 Pascal Lochard DO
 5 Tristan Grenon Q-A
 6 Charles Lambert REC
 7 Jonathan Laliberté DD
 8 Mathew Norzil REC
 9 Alexander Skinner Q-A
 10 Erik Morin SEC
 11 Guillaume Rioux REC
 12 Bruno Prud'homme Q-A
 13 Francis Beaudet SEC
 14 Félix Picard DD
 15 Sébastien Lévesque DO
 16 Olivier Turcotte Q-A
 17 Boris Bede B
 18 Alexandre Picard DD
 19 Alexandre Lefebvre-Tardif DD
 20 Mohamed Zerbo DD
 21 Maxime Bédard SEC
 22 Adam Thibault REC
 23 Maximilien Ducap Kamara DD
 24 Dominic Noël DD
 25 Guillaume G. Bourassa DO
 26 Thommy G. Bourassa DD
 27 Christopher Lavaud DD
 28 Félix Bisson-Audet DD
 29 Michaël Langlois DD
 30 David Friedman DO
 31 Cimon Boily DD
 32 Abel Boucher DD
 33 Dave Savard DO
 36 Vincent Plante DD
 38 Maxime Darveau DO
 39 Christophe Normand DO
 44 Jean-Michel L. Fortin LD
 45 Arnaud Gascon-Nadon LD
 46 Richard Després SEC
 47 Dominic Boisvert LD





| No. | Nom, Prénom | Pos. | Taille | Poids (lbs) | Adm. | Date naissance (aa/mm/jj) | Programme d'études | Ville natale | Dernière équipe (avant l'université) |
|-----|---------------------------|-------------------|--------|-------------|------|---------------------------|--------------------------------|----------------------|--------------------------------------|
| 85 | Bailey, Julian | Receveur | 6'1" | 195 | 2 | 09/03/90 | Études libres | Syracuse, NY | Cégep Vanier |
| 67 | Baillargeon, Pascal | Ligne offensive | 6'5" | 320 | 5 | 19/02/86 | Multidisciplinaire | St-Anselme, QC | Faucons de Lévis-Lauzon |
| 13 | Beaudet, Francis | Secondeur | 6'2" | 236 | 2 | 04/08/89 | Études libres | Stoneham, QC | Cougars de Champlain-Lennoxville |
| 21 | Bédard, Maxime | Secondeur | 5'11" | 228 | 3 | 28/06/86 | Orientalion | Scott, QC | Condors de Beauce-App. |
| 17 | Bede, Boris | Botteur | 6'4" | 210 | | 20/11/89 | Administration des affaires | Toulon, France | Tiffin Université |
| 89 | Bernier, Jean-Alexandre | Ligne offensive | 6'3" | 300 | 3 | 11/09/89 | Certificat en criminologie | St-Eustache, QC | Spartiates de Vieux-Montréal |
| 58 | Bilodeau, Jérôme | Ligne offensive | 6'1" | 275 | 2 | 11/08/89 | Agroéconomie | Ste-Marguerite, QC | Vulkins de Victoriaville |
| 28 | Bisson-Audet, Félix | Demi-défensif | 6'2" | 190 | 4 | 12/12/87 | Génie mécanique | Québec, QC | Élans de F.-X. Garneau |
| 31 | Boily, Cimon | Demi-défensif | 6' | 205 | 1 | 09/03/91 | Génie civil | Québec, QC | Élans de F.-X. Garneau |
| 47 | Boisvert, Dominic | Ligne défensive | 6'3" | 240 | 3 | 01/06/89 | Administration des affaires | Québec, QC | Cougars de Champ.Lenn. |
| 32 | Boucher, Abel | Demi-défensif | 6'2" | 200 | 3 | 13/12/88 | Droit | Québec, QC | Vert et Or de U. Sherbrooke |
| 72 | Boudreau, Maxime | Botteur | 5'11" | 180 | 1 | 26/10/90 | Administration des affaires | Matane, QC | Élans de F.-X. Garneau |
| 56 | Boudreault, Michel | Ligne offensive | 6'5" | 300 | 5 | 27/11/84 | Études libres | Québec, QC | Élans de F.-X. Garneau |
| 1 | Boutin, Maxime | Porteur de ballon | 5'8" | 180 | 1 | 03/06/91 | Certificat en criminologie | Québec, QC | Campus Notre-Dame-de-Foy |
| 88 | Bouvette, Mathieu | Receveur | 6' | 226 | 4 | 14/07/88 | M. adm. des affaires | Québec, QC | Élans de F.-X. Garneau |
| 82 | Chrétien, Jérémie | Receveur | 5'11" | 200 | 3 | 27/02/89 | Éduc. physique et à la santé | Cantley, QC | Griffons de l'Outaouais |
| 86 | Côté-Brassard, Jonathan | Receveur | 6' | 190 | 2 | 21/02/89 | Éduc. physique et à la santé | Québec, QC | Gaillards de Jonquière |
| 38 | Darveau, Maxime | Porteur de ballon | 6'2" | 240 | 1 | 03/10/89 | Études libres | Pont-Rouge, QC | Vert et Or de U. Sherbrooke |
| 95 | Desloges, Vincent | Ligne défensive | 6'1" | 235 | 2 | 26/09/90 | Administration des affaires | Québec, QC | Notre-Dame de Foy |
| 59 | Desmarais, Hugo | Ligne offensive | 6'6" | 300 | 1 | 29/10/89 | Études libres | Valleyfield, QC | Spartiates de Vieux-Montréal |
| 46 | Després, Richard | Secondeur | 6'1" | 212 | 1 | 06/05/92 | Génie civil | Québec, QC | Notre-Dame de Foy |
| 66 | Dolcé, Ludwig | Ligne offensive | 5'11" | 300 | 1 | 23/04/89 | Économique | Lévis, QC | Faucons de Lévis-Lauzon |
| 92 | Drolet, Jonathan | Ligne défensive | 6'3" | 270 | 4 | 05/01/88 | Ergothérapie | Charny, QC | Élans de F.-X. Garneau |
| 23 | Ducap Kamara, Maximilien | Demi-défensif | 5'8" | 160 | 3 | 21/03/88 | Études libres | L'Islet, QC | Notre-Dame de Foy |
| 83 | Feoli Gudino, Julian | Receveur | 6' | 200 | 5 | 22/06/87 | Relations industrielles | San José, Costa Rica | Spartiates de Vieux-Montréal |
| 30 | Friedman, David | Porteur de ballon | 5'10" | 245 | 4 | 03/03/88 | Droit | Montréal, QC | Redmen de U. McGill |
| 25 | G. Bourassa, Guillaume | Porteur de ballon | 5'11" | 205 | 2 | 01/07/90 | Administration des affaires | La Tuque, QC | Cougars de Champ.Lenn. |
| 26 | G. Bourassa, Thommy | Demi-défensif | 5'11" | 180 | 1 | 21/09/91 | Génie matériaux et métallurgie | La Tuque, QC | Diablos de Trois-Rivières |
| 45 | Gascon-Nadon, Arnaud | Ligne défensive | 6'3" | 250 | 3 | 10/07/88 | Études libres | Montréal, QC | Rice University |
| 2 | Girard, Thomas | Demi-défensif | 5'11" | 182 | 1 | 17/06/91 | Actuariat | Québec, QC | Élans de F.-X. Garneau |
| 5 | Grenon, Tristan | Quart-arrière | 6'3" | 220 | 3 | 06/09/89 | Administration des affaires | Québec, QC | Élans de F.-X. Garneau |
| 50 | Groulx, Danny | Ligne offensive | 6'6" | 318 | 1 | 27/03/90 | Études libres | Gatineau, QC | Cougars de Champ.Lenn. |
| 80 | Haïdara, Seydou Junior | Receveur | 6'1" | 233 | 3 | 05/03/89 | Intervention sportive | Québec, QC | Cougars de Champ.Lenn. |
| 96 | Hébert, Samuel | Ligne défensive | 5'11" | 260 | 2 | 13/10/89 | Relations industrielles | Lévis, QC | Faucons de Lévis-Lauzon |
| 87 | Kaszap, Thierry | Receveur | 6'2" | 205 | 1 | 27/12/82 | Études libres | Aix-en-Provence, Fr. | |
| 44 | L. Fortin, Jean-Michel | Ligne défensive | 6'8" | 240 | 2 | 02/07/89 | Administration des affaires | Québec, QC | Élans de F.-X. Garneau |
| 93 | L. Fortin, Marc-Antoine | Ligne défensive | 6'4" | 240 | 5 | 28/08/87 | M. adm. des affaires | Québec, QC | Cougars de Champ.Lenn. |
| 7 | Laliberté, Jonathan | Demi-défensif | 5'11" | 200 | 5 | 29/11/86 | M. Adm. des affaires | Varennes, QC | Spartiates de Vieux-Montréal |
| 6 | Lambert, Charles | Receveur | 5'7" | 175 | 1 | 15/02/91 | Informatique | Ste-Marie, QC | Élans de F.-X. Garneau |
| 61 | Landry-Boisvert, Laurence | Ligne offensive | 6'3" | 280 | 3 | 21/02/89 | | Moncton, NB | Gees Gees Ottawa |






| No. | Nom, Prénom | Pos. | Taille | Poids (lbs) | Adm. | Date naissance (aa/mm/jj) | Programme d'études | Ville natale | Dernière équipe (avant l'université) |
|-----|----------------------------|-------------------|--------|-------------|------|---------------------------|--|---------------------------|--------------------------------------|
| 75 | Langevin, Marc-Antoine | Receveur | 5'11" | 185 | 1 | 29/10/90 | | | Campus Notre-Dame-de-Foy |
| 29 | Langlois, Michaël | Demi-défensif | 6' | 200 | 1 | 06/03/91 | Relations industrielles | Amos, QC | Volontaires de Sherbrooke |
| 94 | Lauzé, David | Ligne défensive | 6'3" | 285 | 2 | 21/10/89 | Génie civil | Lévis, QC | Élans de F.-X. Garneau |
| 27 | Lavaud, Christopher | Demi-défensif | 5'9" | 175 | 2 | 15/06/89 | Administration des affaires | Montréal, QC | Islanders |
| 51 | Lavaud, Samaël | Secondeur | 6' | 235 | 4 | 11/07/87 | Études libres | Montréal, QC | Cégep Vanier |
| 63 | Lavertu, Pierre | Ligne offensive | 6'3" | 280 | 2 | 11/05/90 | Administration des affaires | Québec, QC | Élans de F.-X. Garneau |
| 57 | Lavoie, Karl | Ligne offensive | 6'4" | 275 | 1 | 14/08/91 | Intervention sportive | Québec, QC | Élans de F.-X. Garneau |
| 81 | Lavoie, Patrick | Receveur | 6'2" | 240 | 4 | 19/10/87 | Bacc. multidisciplinaire | Ste-Flavie, QC | Notre-Dame de Foy |
| 19 | Lefebvre-Tardif, Alexandre | Demi-défensif | 5'10" | 190 | 1 | 17/01/91 | Économique | Montréal, QC | Cheetahs de Vanier |
| 15 | Lévesque, Sébastien | Porteur de ballon | 5'10" | 205 | 4 | 29/01/86 | Études libres | Brassard, QC | Notre-Dame de Foy |
| 65 | Levitt, Vincent | Ligne offensive | 6'1" | 285 | 1 | 16/04/91 | Relations industrielles | Montréal, QC | Cheetahs de Vanier |
| 4 | Lochard, Pascal | Porteur de ballon | 6' | 215 | 2 | 17/09/90 | Administration des affaires | Montréal, QC | Spartiates de Vieux-Montréal |
| 55 | Masseau, Mathieu | Secondeur | 6' | 225 | 1 | 14/12/90 | Administration des affaires | St-Jean-sur-Richelieu, QC | Géants de St-Jean-sur-Richelieu |
| 60 | Maxi, Jeff | Ligne offensive | 6'3" | 285 | 1 | 10/02/87 | Cert. en études cinématographiques | Haiti, | Tennessee at Chattanooga |
| 48 | McNaughton, Stuart | Porteur de ballon | 6' | 190 | 1 | 20/04/91 | Prog. spécial français langue étrangère ou seconde | Chisasibi, QC | |
| 69 | Monjoie, Karl | Ligne offensive | 6'1" | 285 | 2 | 02/05/90 | Études libres | Montréal, QC | Spartiates de Vieux-Montréal |
| 84 | Monney, Artchill | Receveur | 6'2" | 195 | 1 | 05/09/87 | Cert. - sc. de la consommation | Paris, France | Flash de la Courneve |
| 54 | Bourassa, Philippe | Ligne offensive | 6'4" | 255 | 1 | 08/02/90 | Génie civil | Valleyfield, QC | Noir et or de Valleyfield |
| 10 | Morin, Erik | Secondeur | 6'4" | 220 | 1 | 31/01/91 | Droit | Aylmer, QC | Champlain-Lenoxville |
| 77 | Morin-Plante, Yannick | Receveur | 6' | 190 | 3 | 25/09/89 | Intervention sportive | Drummondville, QC | Vulkins de Victoriaville |
| 24 | Noël, Dominic | Demi-défensif | 5'10" | 172 | 4 | 23/08/87 | Administration des affaires | Sorel-Tracy, QC | Cougars de Champ.Lenn. |
| 39 | Normand, Christophe | Porteur de ballon | 6'4" | 239 | 1 | 17/10/91 | Intervention sportive | Bromont, QC | Lynx d'Édouard-Montpetit |
| 8 | Norzil, Mathew | Receveur | 6'2" | 185 | 1 | 05/08/90 | Cert. en français langue étrangère | Montréal, QC | Cheetahs de Vanier |
| 14 | Picard, Félix | Demi-défensif | 5'7" | 190 | 1 | 25/11/89 | Certificat en criminologie | Montmagny, QC | Faucons de Lévis-Lauzon |
| 18 | Picard, Alexandre | Demi-défensif | 5'10" | 188 | 1 | 05/01/89 | Éducation physique et santé | Terrebonne, QC | Nordiques de Lionel-Groulx |
| 36 | Plante, Vincent | Demi-défensif | 5'6" | 170 | 2 | 14/02/89 | Intervention sportive | St-Nicolas, QC | Élans de F.-X. Garneau |
| 3 | Plesius, Frédéric | Secondeur | 6'1" | 240 | 3 | 10/02/88 | Sciences de la consommation | Laval, QC | Baylor Bears |
| 53 | Poulin-Leblanc, Jérôme | Ligne offensive | 6'2" | 290 | 4 | 06/09/86 | M. Administration des affaires | Québec, QC | Élans de F.-X. Garneau |
| 12 | Prud'homme, Bruno | Quart-arrière | 5'11" | 200 | 5 | 05/01/87 | M. Physiologie-endocrinologie | Lasalle, QC | Élans de F.-X. Garneau |
| 11 | Rioux, Guillaume | Receveur | 5'9" | 175 | 3 | 27/12/88 | Intervention sportive | Paris, France | Élans de F.-X. Garneau |
| 98 | Roy, Jérémie | Ligne défensive | 6' | 275 | 1 | 28/11/89 | Études libres | Charny, QC | Notre-Dame de Foy |
| 33 | Savard, Dave | Porteur de ballon | 5'10" | 245 | 1 | 19/02/90 | Sciences de la consommation | Québec, QC | Notre-Dame de Foy |
| 99 | Savard, Michel | Ligne défensive | 6' | 290 | 1 | 19/02/90 | Sciences de la consommation | Québec, QC | Notre-Dame de Foy |
| 9 | Skinner, Alexander | Quart-arrière | 6'2" | 198 | 1 | 15/07/92 | Administration des affaires | Ottawa, ON | Kimball Union |
| 91 | Tennant, Brandon | Ligne défensive | 6'1" | 301 | 1 | 02/07/91 | Administration des affaires | Lachine, QC | Cheetahs de Vanier |
| 22 | Thibault, Adam | Receveur | 6'0" | 190 | 2 | 26/03/90 | Intervention sportive | Québec, QC | Cougars de Champ.Lenn. |
| 16 | Turcotte, Olivier | Quart-arrière | 6'2" | 205 | 2 | 22/09/90 | Géographie | Mont-Tremblant, QC | Lynx d'Édouard-Montpetit |
| 20 | Zerbo, Mohamed | Demi-défensif | 6'1" | 205 | 2 | 14/03/89 | Certificat en criminologie | Montréal, QC | Spartiates de Vieux-Montréal |





| NO. | NOM | POS. |
|-----|--------------------------|------|
| 48 | Stuart McNaughton | DO |
| 50 | Danny Groulx | LO |
| 51 | Samaël Lavaud | SEC |
| 53 | Jérôme Poulin-Leblanc | LO |
| 54 | Philippe Bourassa | LO |
| 55 | Mathieu Masseau | SEC |
| 56 | Michel Boudreault | LO |
| 57 | Karl Lavoie | LO |
| 58 | Jérôme Bilodeau | LO |
| 59 | Hugo Desmarais | LO |
| 60 | Jeff Maxi | LO |
| 61 | Laurence Landry-Boisvert | LO |
| 63 | Pierre Lavertu | LO |
| 65 | Vincent Levitt | LO |
| 66 | Ludwig Dolcé | LO |
| 67 | Pascal Baillargeon | LO |
| 69 | Karl Monjoie | LO |
| 72 | Maxime Boudreau | B |
| 75 | Marc-Antoine Langevin | REC |
| 77 | Yannick Morin-Plante | REC |
| 80 | Seydou Junior Haidara | REC |
| 81 | Patrick Lavoie | REC |
| 82 | Jérémy Chrétien | REC |
| 83 | Julian Feoli Gudino | REC |
| 84 | Artchill Monney | REC |
| 85 | Julian Bailey | REC |
| 86 | Jonathan Côté-Brassard | REC |
| 87 | Thierry Kaszap | REC |
| 88 | Mathieu Bouvette | REC |
| 89 | Jean-Alexandre Bernier | LD |
| 91 | Brandon Tennant | LD |
| 92 | Jonathan Drolet | LD |
| 93 | Marc-Antoine L. Fortin | LD |
| 94 | David Lauzé | LD |
| 95 | Vincent Desloges | LD |
| 96 | Samuel Hébert | LD |
| 98 | Jérémy Roy | LD |
| 99 | Michel Savard | LD |

En date du 31 août 2011 - sujet à changement

CALENDRIER DÉTAILLÉ

| SEPTEMBRE | | | | | | |
|--|--|--|--|--|--|---|
| DIMANCHE | LUNDI | MARDI | MERCREDI | JEUDI | VENDREDI | SAMEDI |
| | | | | 1 15h30 Réunion O / D 16h30 Pratique | 2 11h Réunion O / D 12h Réunion unit. spéciales 13h30 Pratique 15h Départ | 3  13h @ Concordia |
| 4 | 5 7h Conditionnement 16h Réunion unit. spéciales 17h Réunion O / D | 6 15h30 Réunion O / D 16h30 Pratique | 7 15h30 Réunion O / D 16h30 Pratique | 8 15h30 Réunion O / D 16h30 Pratique | 9 14h Réunion O / D 15h Réunion unit. spéciales 16h30 PRATIQUE | 10  13h Montréal |
| 11 | 12 | 13 15h30 Réunion O / D 16h30 Pratique | 14 15h30 Réunion O / D 16h30 Pratique | 15 15h30 Réunion O / D 16h30 Pratique | 16 14h Réunion O / D 15h Réunion unit. spéciales 16h30 PRATIQUE | 17  19h @ Sherbrooke |
| 18 | 19 | 20 15h30 Conditionnement 16h30 Réunion unit. spéciales 17h30 Réunion O / D | 21 15h30 Réunion O / D 16h30 Pratique | 22 15h30 Réunion O / D 16h30 Pratique | 23 15h30 Réunion O / D 16h30 Pratique | 24 9h Réunion unit. spéciales 10h15 Pratique |
| 25  13 h McGill | 26 | 27 7h Conditionnement 16h Réunion unit. spéciales 17h Réunion O / D | 28 15h30 Réunion O / D 16h30 Pratique | 29 15h30 Réunion O / D 16h30 Pratique | 30 15h30 Réunion O / D 16h30 Pratique | |

| OCTOBRE | | | | | | |
|--|---|--|--|--|---|--|
| DIMANCHE | LUNDI | MARDI | MERCREDI | JEUDI | VENDREDI | SAMEDI |
| | | | | | | 1 9h Réunion unit. spéciales 10h15 Pratique |
| 2  13 h Concordia | 3 7h Conditionnement 16h Réunion unit. spéciales 17h Réunion O / D | 4 15h30 Réunion O / D 16h30 Pratique | 5 15h30 Réunion O / D 16h30 Pratique | 6 15h30 Réunion O / D 16h30 Pratique | 7 11h Réunion O / D 12h Réunion unit. spéciales 13h30 Pratique 15h Départ | 8  13h @ Montréal |
| 9 | 10 7h Conditionnement 16h Réunion unit. spéciales 17h Réunion O / D | 11 15h30 Réunion O / D 16h30 Pratique | 12 15h30 Réunion O / D 16h30 Pratique | 13 15h30 Réunion O / D 16h30 Pratique | 14 14h Réunion O / D 15h Réunion unit. spéciales 16h30 PRATIQUE | 15 9h Réunion unit. spéciales 10h15 Pratique |
| 16  13 h Bishop's | 17 7h Conditionnement 16h Réunion unit. spéciales 17h Réunion O / D | 18 15h30 Réunion O / D 16h30 Pratique | 19 15h30 Réunion O / D 16h30 Pratique | 20 15h30 Réunion O / D 16h30 Pratique | 21 15h30 Réunion O / D 16h30 Pratique | 22 9h Réunion unit. spéciales 10h15 Pratique |
| 23  13 h Sherbrooke | 24 7h Conditionnement 16h Réunion unit. spéciales 17h Réunion O / D | 25 15h30 Réunion O / D 16h30 Pratique | 26 15h30 Réunion O / D 16h30 Pratique | 27 15h30 Réunion O / D 16h30 Pratique | 28 11h Réunion O / D 12h Réunion unit. spéciales 13h30 PRATIQUE 15h Départ | 29  13 h @ Bishop's |

| NOVEMBRE | | | | | | |
|-----------|---|--|--|--|---|---|
| DIMANCHE | LUNDI | MARDI | MERCREDI | JEUDI | VENDREDI | SAMEDI |
| 30 | 31 7h Conditionnement 16h Réunion unit. spéciales 17h Réunion O / D | 1 15h30 Réunion O / D 16h30 Pratique | 2 15h30 Réunion O / D 16h30 Pratique | 3 15h30 Réunion O / D 16h30 Pratique | 4 15h30 Réunion O / D 16h30 Pratique | 5  Demi-finales |
| 6 | 7 7h Conditionnement 16h Réunion unit. spéciales 17h Réunion O / D | 8 15h30 Réunion O / D 16h30 Pratique | 9 15h30 Réunion O / D 16h30 Pratique | 10 15h30 Réunion O / D 16h30 Pratique | 11 14h Réunion O / D 15h Réunion unit. spéciales 16h30 PRATIQUE | 12  Coupe Dunsmore |
| 13 | 14 7h Conditionnement 16h Réunion unit. spéciales 17h Réunion O / D | 15 15h30 Réunion O / D 16h30 Pratique | 16 15h30 Réunion O / D 16h30 Pratique | 17 8h30 Réunion O / D 10h Pratique | 18  Coupe Mitchell (Québec c. Ouest) | 19 |
| 20 | 21 À déterminer | 22 À déterminer | 23 À déterminer | 24 À déterminer | 25  Coupe Vanier (@ Vancouver) | 26 |
| 27 | 28 | 29 | 30 | | | |



GLEN CONSTANTIN

Entraîneur-chef et coordonnateur du recrutement

glen.constantin@sas.ulaval.ca

FICHE À VIE AVEC LE ROUGE ET OR

| Année | Saison régulière | | Séries éliminatoires | | Total | |
|--------|------------------|----|----------------------|---|-------|----|
| | V | D | V | D | V | D |
| 2001* | 0 | 8 | 0 | 3 | 0 | 11 |
| 2002 | 6 | 2 | 0 | 1 | 6 | 3 |
| 2003** | 7 | 1 | 4 | 0 | 11 | 1 |
| 2004** | 7 | 1 | 4 | 0 | 11 | 1 |
| 2005 | 8 | 0 | 2 | 1 | 10 | 1 |
| 2006** | 7 | 1 | 4 | 0 | 11 | 1 |
| 2007 | 8 | 0 | 2 | 1 | 10 | 1 |
| 2008** | 8 | 0 | 4 | 0 | 12 | 0 |
| 2009 | 7 | 1 | 2 | 1 | 9 | 2 |
| 2010** | 9 | 0 | 4 | 0 | 13 | 0 |
| Total | 67 | 14 | 26 | 7 | 93 | 21 |

* Parce qu'un joueur inadmissible était dans l'alignement, tous les matchs ont été déclarés perdus. Avant cette décision, le Rouge et Or présentait une fiche de 5-3 en saison régulière, et de 2-1 en séries.

** Champion canadien

FAITS SAILLANTS ET HONNEURS :

La passion du football et la rigueur qu'il manifeste sont sans doute ce qui caractérise le plus Glen Constantin. En plus d'être également un des meilleurs stratèges sur le plan du football universitaire canadien, son côté humain prédomine dans chacune de ses actions et de ses approches.

Engagé à titre de coordonnateur défensif avec le Rouge et Or en 1996, Glen Constantin a pris la barre de l'équipe en décembre 2000. Depuis, il a eu beaucoup de succès. Il a mené son équipe à la conquête de la Coupe Vanier lors des saisons 2003, 2004, 2006, 2008 et 2010. La saison 2008 aura été la première de l'histoire où le Rouge et Or remportait la Coupe Vanier sans subir la défaite, complétant son parcours avec une fiche de 12 victoires en 12 matchs. Il a répété l'exploit d'un championnat sans défaite en 2010 avec 13 victoires en autant de matchs.

En 2005, 2007, 2008 et 2010, la troupe de Glen a connu des saisons régulières parfaites de 8-0 (9-0 en 2010). En 10 saisons avec le Rouge et Or, Glen a un impressionnant dossier de 67 victoires et 14 défaites en saison régulière et de 26-7 en séries. Le Rouge et Or a remporté 67 de ses 73 dernières parties de saison régulière et l'équipe a remporté les huit derniers championnats provinciaux.

Sous sa gouverne, plusieurs joueurs se sont démarqués au fil des ans. Parmi les plus récents en défensive, soulignons Frédéric Plesius et Éric Maranda, qui ont reçu le titre de meilleur joueur défensif au Québec en 2010 et 2007 respectivement, et Étienne Légaré et Arnaud Gascon-Nadon, récipiendaires du trophée J. P. Metras remis au meilleur joueur de ligne au pays en 2008 et 2010 respectivement. En offensive, le quart-arrière Benoit Groulx a été nommé joueur par excellence de la FQSE en 2006, 2008 et 2009, tandis que David Bouchard a été élu meilleur joueur de ligne au Québec en 2009. De plus, 26 joueurs ont été repêchés par une équipe de la Ligue canadienne de football depuis que Glen est en poste.

Au plan personnel, Glen a reçu le titre d'entraîneur de l'année au Québec en 2008, 2009 et 2010. Au terme des saisons 2005 et 2010, il a reçu le prix Frank Tindall de l'entraîneur de l'année de Sport interuniversitaire canadien. On lui a aussi remis l'honneur de l'entraîneur universitaire de l'année au Québec, tous sports confondus, lors du Gala de la Fondation du sport d'excellence en 2004, 2005, 2007 et 2009.

Diplômé en éducation physique de l'Université d'Ottawa en 1990, il a joué pour les Gee-Gees au poste de secondeur et de joueur de ligne. Il a amorcé sa carrière d'entraîneur chez les Gaiters de l'Université Bishop's, supervisant pendant quatre ans le travail des secondeurs et de la ligne défensive. Il a d'ailleurs aidé à y bâtir la meilleure défensive au pays pendant deux saisons consécutives. À la suite à ce séjour à Lennoxville, il décidait de s'exiler pour goûter à l'expérience de la NCAA avec les Cougars de l'Université de Houston, au Texas, à titre d'entraîneur responsable des secondeurs.

Parmi les faits d'armes de Glen, il faut ajouter qu'il a remporté à trois reprises avec l'équipe canadienne, le Global Junior Championship de 2005 à 2007. Glen agissait à titre de coordonnateur de la défensive sous les ordres de Dany Maciocia lors des deux premières conquêtes et il était en chef la dernière fois en 2007. À l'été 2009, Glen était aux commandes de l'équipe canadienne junior qui a atteint la grande finale du Championnat du monde à Canton, en Ohio.





MARC FORTIER
Coordonnateur de la défensive
marc.fortier@sas.ulaval.ca

FAITS SAILLANTS ET HONNEURS :

Le dynamisme dont fait preuve Marc Fortier n'a d'égal que les connaissances et les compétences qu'il possède relatives au football. C'est en 1996, après avoir participé au camp d'entraînement des Alouettes de Montréal, que Marc joint les rangs du Rouge et Or à titre d'entraîneur des demi-défensifs.

Les unités spéciales lui sont confiées à partir de 2001. On ajoute également à ses tâches la préparation physique des joueurs afin de seconder Raymond Veillette. Marc devient à ce moment un des principaux hommes de confiance de Glen Constantin. Marc le lui rendra bien car en 2003 et 2004, lorsque le Rouge et Or a remporté deux coupes Vanier consécutives, les unités spéciales ont joué un rôle important dans la victoire. À compter de la saison 2006, Marc a délaissé la coordination des unités spéciales afin de consacrer plus de temps à la défensive.

Au printemps 2007, Marc a participé à son deuxième camp d'entraînement professionnel à titre d'entraîneur invité. C'est à Edmonton, avec son collègue Justin Éthier, qu'il a pu se familiariser avec les techniques d'apprentissage et les différents systèmes de jeu de la grande ligue. L'entraîneur-chef des Eskimos, à l'époque, Danny Maciocia, estime beaucoup le travail de ce membre du personnel du Rouge et Or.

C'est à l'automne 2007 que Marc a fait ses débuts comme coordonnateur de la défensive. Sa première campagne a été marquée par une saison parfaite de 8-0 du Rouge et Or. C'est d'ailleurs sous sa tutelle qu'Éric Maranda a été élu joueur défensif par excellence au Québec. En 2008, l'équipe a amélioré son record personnel en n'accordant que 60 points en 8 parties, étant du même coup la meilleure défensive de la saison au pays.



DUANE JOHN
Coordonnateur de l'offensive
duane.john@sas.ulaval.ca

FAITS SAILLANTS ET HONNEURS :

Duane a porté les couleurs de l'équipe de 2003 à 2007 et il s'est occupé des receveurs de passes de 2008 à 2010. L'ancien receveur et spécialiste des retours de botté a grandement aidé le Rouge et Or dans les conquêtes de trois coupes Vanier (2003, 2004 et 2006).


C'est en janvier 2011 qu'il a été promu au poste de coordonnateur de l'offensive.

Son plus beau souvenir est la conquête du championnat canadien en 2006 à Saskatoon contre les Huskies de la Saskatchewan. La défaite en demi-finale canadienne l'année précédente aux mains de ces mêmes Huskies, la foule hostile et la température de -35 degrés Celsius ont rendu cette victoire ultime encore plus savoureuse pour Duane et ses coéquipiers.

Au plan personnel, il a notamment été élu sur l'équipe d'étoiles des unités spéciales de la FQSE en 2006 et 2007, sur l'équipe d'étoiles offensive du Québec en 2006 et sur la 2e équipe d'étoiles de SIC en 2007.

Après avoir pratiqué le hockey et le baseball pendant longtemps, Duane s'est mis à jouer au football à son arrivée au Cégep du Vieux Montréal avec les Spartiates de 2000 à 2002. Il a remporté deux Bol d'or en 2001 et 2002 et il était capitaine de l'équipe en 2002.





PASCAL MASSON
Coordonnateur des unités spéciales
pascal.masson@sas.ulaval.ca

FAITS SAILLANTS ET HONNEURS :

Pascal a connu une superbe carrière universitaire et il a aussi évolué dans la Ligue canadienne de football de 2004 à 2008 avec les Alouettes de Montréal et les Stampede de Calgary.


Il a évolué avec le Rouge et Or comme demi de coin de 2000 à 2003, remportant la Coupe Vanier en 2003, la deuxième dans l'histoire de l'équipe. Cette saison-là, Pascal a été élu sur la première équipe d'étoiles de SIC. Le championnat demeure son plus beau souvenir pendant sa carrière universitaire.

Il s'est aussi retrouvé sur la 2^e équipe toute étoile au Canada au terme de la saison 2002.

Pascal Masson a effectué un retour avec le Rouge et Or en 2008 comme entraîneur des demi-défensifs, en plus de superviser une portion de la préparation physique pendant la saison morte avec le responsable Raymond Veillette. Il est devenu le nouveau coordonnateur des unités spéciales en janvier 2011.

Originaire de Montréal, Pascal a commencé à jouer au football à l'âge de 9 ans avec les Laurentian Lions dans la catégorie moustique. Il a choisi de faire carrière à l'Université Laval, car il souhaitait s'aligner avec la meilleure équipe, et le Rouge et Or venait de remporter sa première coupe Vanier en 1999 lorsqu'il a fait son choix.

Il est bachelier en éducation physique.



RAYMOND VEILLETTE
Entraîneur en préparation physique
raymond.veillette@sas.ulaval.ca

FAITS SAILLANTS ET HONNEURS :

Dans le processus pour atteindre une performance sportive de haut niveau, le développement optimal des qualités physiques de l'athlète est sans contredit un déterminant majeur. Le Rouge et Or l'a compris et a ajouté à son personnel d'encadrement un entraîneur en préparation physique : Raymond Veillette.

Depuis plusieurs années, Raymond travaille avec les meilleurs athlètes de la région de Québec et d'un peu partout en province. Qu'ils soient joueurs du Rouge et Or, athlètes en développement ou olympiens, ils bénéficient tous de ses prodigieux conseils et de ses programmes d'entraînement faits sur mesure. Des athlètes tels Mélanie Turgeon (ski alpin), Patrice Bergeron (LNH, Bruins de Boston), Antoine Vermette (LNH, Blue Jackets de Columbus), Mathieu Garon (LNH, Blue Jackets de Columbus), David Desharnais (LNH, Canadiens de Montréal) Étienne Légaré (LCF, Eskimos d'Edmonton), Dominic Picard (LCF, Argonauts de Toronto), Luc Brodeur-Jourdain (LCF, Alouettes de Montréal) et Mathieu Bertrand (LCF, Eskimos d'Edmonton) ont tous fait appel à ses services, et le font encore, afin d'améliorer leurs performances. La liste de ses protégés est longue et celle de leurs résultats l'est tout autant.

C'est après avoir complété ses diplômes en activité physique (1987) et en éducation physique (1989) que Raymond Veillette s'est lancé dans l'entraînement d'athlètes. Ses premiers galons, il les a acquis avec le Club d'athlétisme Rouge et Or pour lequel il a été entraîneur de 1988 à 1996. Raymond s'est joint à l'équipe de football en 2001 et depuis, il forme un trio du tonnerre avec Marc Fortier et Pascal Masson.

Raymond est également impliqué en tant que chargé de cours aux départements de kinésiologie et d'éducation physique (baccalauréat en intervention sportive) et à titre de titulaire du module no.2 (entraînement de la force) de l'Institut national de formation des entraîneurs.





CARL BRENNAN
Entraîneur de la ligne offensive
carl.brennan@sas.ulaval.ca

FAITS SAILLANTS ET HONNEURS :

Entraîneur de la ligne offensive du Rouge et Or de 1996 à 2003, Carl Brennan a roulé sa bosse dans la Ligue canadienne de football de 2004 à 2007 avec les Stampeders de Calgary, les Roughriders de la Saskatchewan et les Eskimos d'Edmonton. Il est revenu dans la famille du Rouge et Or en 2008.

Carl s'était joint au personnel d'entraîneurs du Rouge et Or à l'aube du calendrier 1996, après avoir travaillé au sein de plusieurs programmes de football de la grande région de Québec.

Ces expériences incluent, entre autres, une saison à titre d'entraîneur-chef des Alérions du Petit Séminaire de Québec en 1995, précédée de six années comme adjoint responsable de la ligne offensive au sein de cette même organisation. Il fut également entraîneur pendant cinq ans avec le Blizzard du Séminaire St-François, au niveau secondaire.

Les saisons 2001 et 2002 furent particulièrement satisfaisantes pour Carl et son unité, dont la reconstruction amorcée à la suite à la conquête de la coupe Vanier en 1999 a culminé sous la forme d'innombrables honneurs individuels. Quatre membres de cette ligne offensive, François Boulianne (2001 et 2002), Carl Gourgues (2001), Jean-François Joncas (2001-2002) et Dominic Picard (2002) furent sélectionnés sur les équipes d'étoiles de la conférence Québec. Picard a également décroché le titre de recrue par excellence de la conférence en 2002.

À la suite à ces sélections, Boulianne était nommé sur la deuxième équipe d'étoiles canadienne en 2001 et sur la première en 2002, alors que Gourgues devenait le premier Rouge et Or à recevoir l'honneur suprême, le trophée J.P. Metras, remis au joueur de ligne par excellence au pays. Une nomination qui fut évidemment accompagnée d'une place sur la première formation All-Canadian.

Carl a également vu un autre de ses protégés être repêché par la Ligue canadienne au printemps 2002, Alexandre Gauthier devenant le premier choix des Renegades d'Ottawa.



JACQUES CLOUTIER
Entraîneur des porteurs de ballon
jacques.cloutier@sas.ulaval.ca

FAITS SAILLANTS ET HONNEURS :

Ingénieur de profession, Jacques Cloutier a fait son entrée dans le clan des entraîneurs lavallois pour la saison 2004 comme entraîneur de la ligne offensive. Fort de son expérience d'entraîneur et de coordonnateur offensif des Condors de l'Externat Saint-Jean-Eudes à Québec, notamment de 2000 à 2003, il s'applique rapidement à maintenir la ligne offensive du Rouge et Or à un haut niveau de qualité.

Jacques prépare ses joueurs avec autant d'aplomb que lorsqu'il portait lui-même l'uniforme du Rouge et Or. La ligne à l'attaque lavalloise a d'ailleurs acquis ses premiers titres de noblesse au moment de son passage avec l'équipe à la fin des années 90 comme joueur de centre et capitaine.

Sur le plan personnel, le moment le plus mémorable de sa carrière demeure sans contredit la conquête de la Coupe Vanier par le Rouge et Or à sa dernière saison avec l'équipe en 1999. C'est au terme de cette même année qu'on le sélectionne sur la formation toutes étoiles de la conférence Ontario-Québec et sur la deuxième constellation canadienne.

Les coupes Vanier remportées en 2003, 2004, 2006 et 2008 font aussi partie de ses souvenirs les plus marquants, tout comme la sélection en 2005, de son joueur de centre Dominic Picard, récipiendaire du prix J.P. Metras à titre de meilleur joueur de ligne au football universitaire canadien.





CHRISTOPHER AUGER
Entraîneur des quarts-arrière et
coordonnateur vidéo
christopher.auger@sas.ulaval.ca

FAITS SAILLANTS ET HONNEURS :

Stagiaire et responsable vidéo avec le Rouge et Or en 2008 et 2009, Christopher Auger est entraîneur des quarts-arrière, et coordonnateur vidéo de l'équipe depuis février 2011.

En 2010, il était entraîneur-chef des Condors de l'Externat St-Jean-Eudes dans la catégorie atome. Il a également eu le privilège d'être adjoint invité au responsable vidéo lors du camp d'entraînement des Alouettes de Montréal (LCF) en 2009 et 2010.

En 2007, Christopher était entraîneur-chef, coordonnateur de l'offensive et responsable des quarts-arrière avec l'équipe cadette des Condors de St-Jean-Eudes. L'année précédente, toujours avec cette même institution, il était responsable des receveurs de passes de la formation juvénile AAA.

Avant de se tourner vers le « coaching », Christopher a lui-même pratiqué ce sport qui le passionne. Il a été quart-arrière et receveur de passes avec les Élans du Cégep François-Xavier-Garneau de 2002 à 2004, et il occupait les mêmes positions avec les Condors de St-Jean-Eudes de 1997 à 2001.



BRAD COLLINSON
Responsable du volet scolaire;
entraîneur des centres-arrière et
des ailiers rapprochés
brad.collinson@sas.ulaval.ca

FAITS SAILLANTS ET HONNEURS :


Brad Collinson s'est joint au Rouge et Or à l'aube de la saison 2010 en grande partie pour aider Glen Constantin avec le recrutement. Avec le départ de Francesco Pepe Esposito, c'est lui qui récupère le volet de l'aide aux études, un aspect qu'il connaît plutôt bien, étant enseignant à la polyvalente Dalbé-Viau de Lachine.

Diplômé de l'Université Concordia où il a évolué de 2000 à 2003 à la position de centre offensif, Collinson a fait le saut chez les Alouettes de Montréal pour une saison en 2003-2004 où il effectuait les longues remises.

Entraîneur d'Équipe Québec U19 de 2006 à 2008, il était entraîneur et responsable du recrutement des Stingers de l'Université Concordia de 2004 à 2010, avant de se joindre au Rouge et Or à l'été 2010.



1999



À sa quatrième année d'existence seulement, le Rouge et Or a remporté sa première Coupe Vanier après un parcours féérique. Grâce à une fiche de 6-2 en saison régulière, les Lavallois ont accédé aux séries éliminatoires pour une seconde année consécutive. Confrontés aux Gee Gees d'Ottawa en finale de la Coupe Dunsmore sur un terrain enneigé au PEPS, les hommes de Jacques Chapdelaine ont accédé au tour suivant en disposant des Ontariens par 38-6. Ils ont fait goûter la même médecine aux Huskies de la Saskatchewan la semaine suivante, l'emportant 27-21 lors d'un match enlevé. Enfin, le Rouge et Or fut sacré champion national à Toronto le 27 novembre, une victoire de 14-10 sur les Huskies de Saint Mary's acquise devant plusieurs milliers de partisans habillés en rouge qui s'étaient déplacés dans la capitale ontarienne.

MENEURS - STATISTIQUES

| COURSE | Joueur | Nombre | Verges | Touchés |
|--------|------------------|--------|--------|---------|
| | Mathieu Brassard | 90 | 538 | 7 |
| | Mathieu Bertrand | 65 | 421 | 2 |

| PASSE | Joueur | Tentées-comp. | Verges | Int. | Touchés |
|-------|----------------------|---------------|--------|------|---------|
| | Mathieu Bertrand | 231-127 | 2028 | 7 | 12 |
| | François Chapdelaine | 29-10 | 144 | 0 | 0 |

| RÉCEPTION | Joueur | Passes captées | Verges | Touchés |
|-----------|-------------------|----------------|--------|---------|
| | Pascal Robitaille | 32 | 471 | 2 |
| | Garrick Apollon | 21 | 338 | 1 |

RÉSULTATS

Fiche globale : 10-2

| | | |
|----------------------------|--------------|----------|
| 12 septembre | Queen's | V, 23-0 |
| 17 septembre | @ McGill | V, 20-14 |
| 26 septembre | Bishop's | V, 26-13 |
| 3 octobre | Ottawa | D, 27-34 |
| 9 octobre | @ Concordia | D, 20-25 |
| 16 octobre | @ McMaster | V, 49-6 |
| 24 octobre | McGill | V, 48-15 |
| 30 octobre | @ Bishop's | V, 24-16 |
| Demi-finale CFIOQ (6 nov.) | @ Concordia | V, 42-16 |
| Coupe Dunsmore (13 nov.) | Ottawa | V, 38-6 |
| Coupe Churchill (20 nov.) | Saskatchewan | V, 27-21 |
| Coupe Vanier (27 nov.) | Saint Mary's | V, 14-10 |



PERSONNEL D'ENTRAÎNEURS

Entraîneur-chef: Jacques Chapdelaine (3^e année)

Entraîneurs adjoints: Glen Constantin, Carl Brennan, Bernard Gravel, Sébastien Lavoie, Marc Fortier, Justin Éthier, Kim Chapdelaine

ALIGNEMENT - 1999

| No. | Nom | Pos. | Année |
|-----|------------------------|------|-------|
| 1 | Patrick Boies | DD | 3 |
| 2 | Yannick Clément | REC | 4 |
| 3 | J.-Vincent P.-Audette | DD | 4 |
| 4 | Stéphane Lefebvre | DO | 3 |
| 5 | Pascal Robitaille | REC | 4 |
| 6 | Jeffrey Pierre | DO | 2 |
| 7 | Michaël Gagné | B | 3 |
| 8 | Marc Fortin | DD | 1 |
| 9 | Alexandre Martel | DD | 1 |
| 10 | Simon Véronneau | REC | 2 |
| 11 | Philippe Gosselin | DD | 2 |
| 12 | François Chapdelaine | QA | 3 |
| 13 | Hugues Beauchamp | LD | 3 |
| 14 | Félix-Antoine Martin | DD | 1 |
| 15 | Dany Jacques | QA | 1 |
| 16 | Stéphane Bilodeau | DD | 3 |
| 17 | Jessy Gagné | DO | 2 |
| 18 | Marc-André Gagnon | QA | 1 |
| 19 | Mathieu Bertrand | QA | 2 |
| 20 | Inès Akué | DD | 3 |
| 21 | Yves Thériault | DD | 1 |
| 22 | Daniel Fleury | DD | 5 |
| 24 | Philippe Lamarre | SEC | 2 |
| 30 | Fabrice Akué | REC | 4 |
| 32 | Jonathan Michaud | DD | 1 |
| 33 | Simon Lemieux | REC | 1 |
| 34 | Francis Larivière | DD | 2 |
| 35 | Mathieu Brassard | DO | 3 |
| 36 | Sébastien Harvey | DO | 1 |
| 37 | Étienne Belzile | DO | 1 |
| 40 | Carl Boily | SEC | 1 |
| 43 | Ian Inglesé | LD | 3 |
| 44 | Francesco P. Esposito | LD | 3 |
| 46 | Martin Bédard | SEC | 5 |
| 47 | Yan Dero | DD | 2 |
| 48 | Sébastien Dion | DD | 3 |
| 49 | Martin Desgagné | SEC | 3 |
| 51 | Benoît Meloche | SEC | 2 |
| 55 | François Boulianne | LO | 2 |
| 57 | Mathieu Galiennie | LO | 1 |
| 58 | Alexandre Gauthier | LO | 1 |
| 59 | Steeve Dupuis | LO | 3 |
| 60 | Jean-François Joncas | LO | 1 |
| 61 | Daniel Gagnon-Gordillo | LO | 1 |
| 62 | Olivier Aubertin | LO | 1 |
| 63 | Yanick Normandin | LO | 4 |
| 64 | André Trudel | LO | 5 |
| 65 | Jacques Cloutier | LO | 5 |
| 66 | Pascal Chéron | LO | 5 |
| 67 | Richard Bélanger | LO | 2 |
| 68 | Yan Pomerleau | LD | 1 |
| 72 | Daniel Trachy | REC | 3 |
| 76 | Louis Mazurette | REC | 2 |
| 77 | Nicolas Racine | B | 1 |
| 78 | Hugo Paradis | LD | 2 |
| 81 | Garrick Apollon | REC | 3 |
| 82 | Sébastien Houle | REC | 3 |
| 84 | Donald Welman | REC | 3 |
| 85 | François Godmer | DO | 1 |
| 87 | Jean-François Turgeon | REC | 2 |
| 88 | Sébastien Robillard | REC | 3 |
| 89 | Arnaud Léger | LD | 1 |
| 90 | Maxime Hébert | SEC | 1 |
| 91 | Étienne Vanslette | SEC | 1 |
| 92 | Francis Boivin | SEC | 1 |
| 94 | Ted Pagé | SEC | 1 |
| 95 | Sébastien Dupuis | LD | 1 |
| 97 | Vincent Davoli | SEC | 2 |
| 98 | Yves Ouellet | LD | 2 |
| 99 | Nicolas Chez | B | 1 |



2003

Jamais dans son histoire le Rouge et Or n'a marqué autant de points qu'en 2003. Menés à l'attaque par Mathieu Bertrand, Philippe Plamondon, Pierre-Luc Yao et Jean-Frédéric Tremblay, les Lavallois ont offert une première Coupe Vanier à l'entraîneur-chef Glen Constantin depuis son arrivée à la barre de la formation en 2001. Comme ce fut le cas quatre ans plus tôt, c'est contre les Huskies de Saint Mary's que le Rouge et Or a disputé la finale canadienne, inscrivant le nom de l'Université Laval sur le précieux trophée grâce à un gain de 14-7 à Toronto. C'était le début d'une dynastie, alors que le Rouge et Or allait remporter quatre des six prochains titres nationaux à l'enjeu.

MENEURS - STATISTIQUES

| COURSE | Joueur | Nombre | Verges | Touchés |
|--------|--------------------|--------|--------|---------|
| | Philippe Plamondon | 72 | 494 | 9 |
| | Pierre-Luc Yao | 54 | 467 | 8 |

| PASSE | Joueur | Tentées-comp. | Verges | Int. | Touchés |
|-------|------------------|---------------|--------|------|---------|
| | Mathieu Bertrand | 218-141 | 2395 | 5 | 17 |
| | William Leclerc | 9-7 | 137 | 0 | 2 |

| RÉCEPTION | Joueur | Passes captées | Verges | Touchés |
|-----------|------------------------|----------------|--------|---------|
| | Jean-Frédéric Tremblay | 54 | 853 | 7 |
| | Philippe Plamondon | 24 | 346 | 2 |

RÉSULTATS

Fiche globale : 11-1

| | | |
|-----------------------------|--------------|----------|
| 5 sept. | @ McGill | V, 47-6 |
| 14 sept. | Concordia | V, 47-21 |
| 20 sept. | @Sherbrooke | V, 92-0 |
| 28 sept. | Bishop's | V, 92-3 |
| 4 oct. | @ Concordia | D, 30-38 |
| 12 oct. | McGill | V, 58-5 |
| 18 oct. | @ St. Mary's | V, 49-8 |
| 26 oct. | Montréal | V, 64-5 |
| Demi-finale FQSE (1er nov.) | McGill | V, 47-7 |
| Coupe Dunsmore (8 nov.) | Concordia | V, 59-7 |
| Coupe Mitchell (15 nov.) | McMaster | V, 36-32 |
| Coupe Vanier (22 nov.) | Saint Mary's | V, 14-7 |



PERSONNEL D'ENTRAÎNEURS

Entraîneur-chef: Glen Constantin (3^e année)

Entraîneurs adjoints: Justin Éthier, Carl Brennan, Marc Fortier, Sébastien Lavoie, Francesco Pepe Esposito, Luc Savoie, Raymond Veillette, Paul-Eddy St-Vilien

ALIGNEMENT - 2003

| No. | Nom | Pos. | Année |
|-----|-------------------------|------|-------|
| 1 | Serge Mbog | DS | 2 |
| 2 | Jean-Philippe Lanthier | DD | 3 |
| 3 | André Bégin-Drolet | DD | 2 |
| 4 | Jeronimo H. Flores | DO | 3 |
| 5 | Pascal Masson | DD | 4 |
| 6 | Duane John | DD | 1 |
| 8 | Jean-Philippe Despatis | DD | 1 |
| 9 | Philippe Audet | AD | 3 |
| 10 | Pierre-Luc Houle | DO | 1 |
| 11 | Rémi Nadeau | DD | 2 |
| 12 | William Leclerc | QA | 1 |
| 14 | Jean-Frédéric Gagné | QA | 1 |
| 15 | Pierre Iannicello | REC | 5 |
| 17 | Yves Hercule | DD | 1 |
| 18 | Cédric Ross-Bergeron | REC | 3 |
| 19 | Mathieu Bertrand | QA | 5 |
| 20 | Mathieu Proulx | DD | 3 |
| 21 | Pierre-Luc Yao | DO | 1 |
| 22 | Dimitri Kiernan | DO | 1 |
| 23 | Jean-Philippe Grenon | DD | 2 |
| 24 | Nicolas Bisailon | DO | 2 |
| 25 | Phillip Gauthier | DD | 3 |
| 26 | Alexandre Vendette | DD | 2 |
| 27 | Philippe Plamondon | DO | 4 |
| 28 | Mathieu Gravel | DO | 1 |
| 30 | Galdric Baisset | DO | 1 |
| 31 | Jean-François Romeo | DI | 3 |
| 32 | Martin Salesse | REC | 1 |
| 34 | Martin Gagnon | SEC | 3 |
| 36 | Émile Lortie | M | 1 |
| 39 | Alexandre Jacob | LD | 4 |
| 42 | Olivier Lafrance | LD | 2 |
| 45 | Kevin Berthiaume | SEC | 1 |
| 46 | Guillaume Houle | SEC | 1 |
| 48 | Charles-O. N. -Launière | SEC | 1 |
| 50 | Marc Bujold | LO | 1 |
| 51 | Benoît Meloche | SEC | 4 |
| 54 | Philippe Ménard | LO | 3 |
| 55 | Éric Maranda | SEC | 1 |
| 56 | Pierre Tremblay | LO | 3 |
| 57 | Frédéric Pépin | AD | 1 |
| 58 | Frédéric Guay | LO | 1 |
| 59 | Jean-Fr. L. -Tremblay | LO | 2 |
| 60 | Jean-François Joncas | C | 5 |
| 61 | Michaël Côté | LO | 1 |
| 63 | Jean-François Ostiguy | LO | 3 |
| 64 | Sébastien Dion | LO | 2 |
| 66 | Carl Gourgues | LO | 4 |
| 67 | Dominic Picard | LO | 2 |
| 72 | Éric Salesse | REC | 1 |
| 75 | Mathieu Privé | LD | 1 |
| 77 | Nicolas Racine | B | 4 |
| 80 | Dany Jacques | REC | 5 |
| 81 | Yannick Brissette | REC | 5 |
| 82 | Mathieu Charron | REC | 3 |
| 83 | Michel-P. Pontbriand | REC | 1 |
| 84 | Nicolas Vimard | REC | 1 |
| 85 | Marc-Olivier D.-Gagnon | REC | 1 |
| 86 | François Letarte | REC | 2 |
| 87 | Jean-François Fortin | REC | 1 |
| 88 | Jean-Frédéric Tremblay | REC | 3 |
| 89 | Éric Poirier | LD | 2 |
| 90 | Pascal Champagne | LD | 1 |
| 92 | Francis Boivin | SEC | 5 |
| 94 | André Vachon | LD | 1 |
| 95 | Sébastien Dupuis | LD | 5 |
| 96 | Miguel Robédy | LD | 2 |
| 97 | Jean-Philippe Abraham | SEC | 2 |
| 99 | Marc-André Dion | LD | 4 |



Deuxième au classement de la saison régulière, le Rouge et Or s'est assuré une place en finale nationale pour une seconde campagne de suite en disposant coup sur coup de Concordia, Montréal et Wilfrid Laurier en séries éliminatoires. Au terme du match au plus bas pointage de l'histoire de la Coupe Vanier, le Rouge et Or est devenu la quatrième formation à remporter un deuxième titre consécutif du football de SIC grâce à une victoire de 7-1 sur les Huskies de la Saskatchewan devant 14 227 amateurs au stade Ivor Wynne de Hamilton. L'adage veut que les défensives gagnent les championnats et l'unité lavalloise, classée première au pays dans toutes les catégories majeures, l'a confirmé. Laval a créé sept revirements dont cinq interceptions. Ces cinq larcins égalaient un record de la Coupe Vanier.

MENEURS - STATISTIQUES

| COURSE | Joueur | Nombre | Verges | Touchés |
|--------|------------------------|--------|--------|---------|
| | Jeronimo Huerta-Flores | 136 | 999 | 4 |
| | Nicolas Bisaillon | 67 | 433 | 2 |

| PASSE | Joueur | Tentées-comp. | Verges | Int. | Touchés |
|-------|---------------------|---------------|--------|------|---------|
| | William Leclerc | 159-87 | 1136 | 4 | 5 |
| | Stephan Larosilière | 50-32 | 425 | 3 | 1 |

| RÉCEPTION | Joueur | Passes captées | Verges | Touchés |
|-----------|-----------------|----------------|--------|---------|
| | Duane John | 28 | 401 | 1 |
| | Matthew Leblanc | 28 | 347 | 1 |

RÉSULTATS

Fiche globale : 11-1

| | | |
|---------------------------|-----------------|----------|
| 5 sept. | Concordia | V, 17-5 |
| 11 sept. | @ Bishop's | V, 15-0 |
| 19 sept. | Montréal | D, 13-14 |
| 25 sept. | @ Acadia | V, 21-18 |
| 3 oct. | Sherbrooke | V, 47-13 |
| 16 oct. | @ McGill | V, 50-7 |
| 23 oct. | St. Mary's | V, 35-2 |
| 30 oct. | @ Concordia | V, 24-7 |
| Demi-finale FQSE (6 nov.) | Concordia | V, 29-13 |
| Coupe Dunsmore (13 nov.) | @ Montréal | V, 30-12 |
| Coupe Uteck (20 nov.) | Wilfrid Laurier | V, 28-10 |
| Coupe Vanier (27 nov.) | Saskatchewan | V, 7-1 |



ALIGNEMENT - 2004

| No. | Nom | Pos. | Année |
|-----|------------------------|------|-------|
| 1 | Duane John | REC | 2 |
| 2 | Jean-Philippe Lanthier | DD | 4 |
| 3 | André Bégin-Drolet | DD | 3 |
| 4 | Jeronimo Huerta-Flores | DO | 5 |
| 5 | Matthew Leblanc | REC | 1 |
| 6 | Vincent Gagné | DD | 1 |
| 7 | Stephan Larosilière | QA | 1 |
| 8 | Jean-Philippe Despatis | DD | 1 |
| 9 | Philippe Audet | LD | 4 |
| 10 | Pierre-Luc Houle | DO | 1 |
| 11 | Jean Petit-Frère | DD | 3 |
| 12 | William Leclerc | QA | 2 |
| 13 | Robert McCullum | B | 2 |
| 14 | Jean-Frédéric Gagné | QA | 2 |
| 15 | Simon Bégin-Drolet | REC | 1 |
| 17 | Yves Hercule | M | 2 |
| 18 | Cédric Ross-Bergeron | DO | 4 |
| 20 | Mathieu Proulx | DD | 4 |
| 21 | Pierre-Luc Yao | DO | 2 |
| 22 | Alexandre Edmé | DO | 1 |
| 24 | Nicolas Bisaillon | DO | 3 |
| 25 | Phillip Gauthier | DD | 4 |
| 26 | Alexandre Vendette | DD | 3 |
| 27 | Sébastien Lapierre | M | 1 |
| 28 | Rodney Pierre | DD | 3 |
| 31 | Jean-François Romeo | REC | 4 |
| 32 | Sébastien Sejean | DD | 1 |
| 34 | Martin Gagnon | SEC | 4 |
| 35 | Steve Landry | SEC | 2 |
| 42 | Olivier Lafrance | LD | 3 |
| 44 | Mathieu Parent | SEC | 1 |
| 45 | Kevin Berthiaume | SEC | 1 |
| 48 | Charles-O. N.-Launière | SEC | 1 |
| 50 | Marc Bujold | LO | 1 |
| 51 | Benoît Meloche | SEC | 5 |
| 52 | Vincent Lehoux | SEC | 1 |
| 53 | Richard Dubuc Jr | LO | 1 |
| 55 | Éric Maranda | SEC | 2 |
| 56 | Pierre Tremblay | LO | 4 |
| 57 | Frédéric Pépin | LD | 2 |
| 58 | Frédéric Guay | LO | 1 |
| 61 | Michaël Côté | LO | 1 |
| 63 | Jean-François Ostiguy | LO | 4 |
| 64 | Sébastien Dion | LO | 3 |
| 65 | Dominic Poulin | LO | 2 |
| 67 | Dominic Picard | C | 3 |
| 68 | Luc Brodeur-Jourdain | LO | 1 |
| 72 | Éric Salesses | REC | 1 |
| 75 | Mathieu Privé | LD | 1 |
| 80 | Laurent Lavigne-Masse | REC | 2 |
| 82 | Mathieu Charron | REC | 4 |
| 83 | Michel-P. Pontbriand | REC | 2 |
| 85 | Marc-O. D.-Gagnon | REC | 1 |
| 86 | Marc-André Lacombe | REC | 1 |
| 87 | Samuel Grégoire-C. | REC | 2 |
| 89 | Éric Poirier | LD | 3 |
| 92 | Michaël Jean-Louis | LD | 2 |
| 95 | Rody Jean | LD | 2 |
| 96 | Miguel Robédé | LD | 3 |
| 97 | Jean-Philippe Abraham | SEC | 3 |
| 98 | Simon Langlais | LD | 2 |
| 99 | Marc-André Dion | LD | 5 |

PERSONNEL D'ENTRAÎNEURS

Entraîneur-chef: Glen Constantin (4^e année)

Entraîneurs adjoints: Justin Éthier, Jacques Cloutier, Marc Fortier, Sébastien Lavoie, Francesco Pepe Esposito, Luc Savoie, Raymond Veillette

2006



Le Rouge et Or a décroché sa quatrième Coupe Vanier en huit ans de la même façon qu'il avait mérité ses trois premiers triomphes : grâce à une défensive dominante. Les Lavallois ont défait l'équipe locale, les Huskies de l'Université de la Saskatchewan, par 13-8, devant une salle comble de près de 13 000 amateurs ayant bravé une température bien en-deça des moins 20 degrés celsius. Le Rouge et Or a une fois de plus prouvé que les défensives gagnent les championnats en limitant ses adversaires à 10 points ou moins pour une quatrième fois en autant de participations à la Coupe Vanier. Grâce à sa victoire, le Rouge et Or a vengé un revers de 29-27 subi aux mains des Huskies au stade Griffiths l'an dernier lors de la Coupe Mitchell, une défaite qui mettait fin au rêve de Laval de devenir la première institution à remporter trois titres consécutifs au football de SIC.

MENEURS - STATISTIQUES

| COURSE | Joueur | Nombre | Verges | Touchés |
|--------|-------------------------|--------|--------|---------|
| | Pierre-Luc Yao | 76 | 554 | 5 |
| | Guillaume Allard-Caméus | 43 | 191 | 0 |


| PASSE | Joueur | Tentées-comp. | Verges | Int. | Touchés |
|-------|-------------------|---------------|--------|------|---------|
| | Benoît Groulx | 250-170 | 2422 | 6 | 12 |
| | Carlos H. Sanchez | 15-7 | 56 | 0 | 0 |

| RÉCEPTION | Joueur | Passes captées | Verges | Touchés |
|-----------|------------------|----------------|--------|---------|
| | Matthew Leblanc | 32 | 366 | 3 |
| | Nicolas Bisailon | 28 | 537 | 1 |

RÉSULTATS

Fiche globale : 11-1

| | | |
|---------------------------|----------------|--------------|
| 10 sept. | Montréal | V, 25-21 |
| 16 sept. | @ McGill | V, 43-27 |
| 24 sept. | Bishop's | V, 29-0 |
| 30 sept. | @ Sherbrooke | V, 38-6 |
| 7 oct. | @ Bishop's | V, 26-14 |
| 15 oct. | Concordia | V, 21-18 (p) |
| 21 oct. | Acadia | V, 34-7 |
| 28 oct. | @ Montréal | D, 2-7 |
| Demi-finale FQSE (4 nov.) | McGill | V, 52-0 |
| Coupe Dunsmore (11 nov.) | Concordia | V, 28-12 |
| Coupe Uteck (18 nov.) | Acadia | V, 57-10 |
| Coupe Vanier (25 nov.) | @ Saskatchewan | V, 13-8 |



PERSONNEL D'ENTRAÎNEURS

Entraîneur-chef: Glen Constantin (6^e année)

Entraîneurs adjoints: Justin Éthier, Jacques Cloutier, Marc Fortier, Sébastien Lavoie, Francesco Pepe Esposito, Jean-François Boisvert, Raymond Veillette, François Dubé

ALIGNEMENT - 2006

| No. | Nom | Pos. | Année |
|-----|--------------------------|------|-------|
| 1 | Duane John | REC | 4 |
| 2 | Olivier T.-Létourneau | DD | 1 |
| 3 | David Gauthier | DD | 1 |
| 4 | Samuel Lajoie | DD | 2 |
| 5 | Matthew Leblanc | REC | 3 |
| 6 | Vincent Gagné | DD | 3 |
| 8 | Benoît Groulx | QA | 2 |
| 9 | Cesar R. Sanchez | QA | 2 |
| 10 | Pierre-Luc Houle | DO | 3 |
| 11 | Jean Petit-Frère | DD | 4 |
| 12 | Jason Hogan | DD | 1 |
| 13 | Luis Morales | DD | 2 |
| 14 | Maxime Bérubé | DD | 1 |
| 15 | Carl Gourgues-P. | DD | 1 |
| 16 | Philippe Bertrand | DD | 1 |
| 18 | Marc Rémillard | REC | 1 |
| 20 | André St-Amour | DD | 1 |
| 21 | Pierre-Luc Yao | DO | 4 |
| 22 | Alexandre Edmé | DO | 3 |
| 23 | Marc-André Arcoite | DO | 2 |
| 24 | Nicolas Bisailon | REC | 4 |
| 25 | Sylvain Gagnon | DD | 1 |
| 26 | Alexandre Vendette | DD | 5 |
| 27 | Guillaume Sénécal | DO | 1 |
| 28 | Vincent Boucher | DD | 2 |
| 30 | Alex Surprenant | DD | 1 |
| 31 | Hugues G.-Tremblay | SEC | 1 |
| 33 | Justin Morrow | DD | 2 |
| 34 | Samuel Fournier | DO | 1 |
| 36 | Guillaume A.-Caméus | DO | 2 |
| 42 | Samuel Tessier | DD | 1 |
| 44 | Mathieu Parent | SEC | 3 |
| 46 | Marc-André Drouin | LD | 1 |
| 47 | Simon Chamberland | SEC | 1 |
| 48 | Sébastien Langlois | DO | 1 |
| 49 | Jean-Philippe Cormier | SEC | 2 |
| 50 | Dominique K.-Ganga | SEC | 1 |
| 51 | Kelly Joseph-Hilaire | SEC | 2 |
| 52 | Vincent Lehoux | SEC | 2 |
| 53 | Guillaume Beaudet | LO | 1 |
| 54 | Louis-David Gagné | LO | 2 |
| 55 | Éric Maranda | SEC | 3 |
| 56 | Michel Boudreault | LO | 1 |
| 57 | Frédéric Pépin | LD | 4 |
| 58 | Sébastien Dallaire | LO | 2 |
| 59 | Keven Fiset | LO | 1 |
| 60 | Georges Bouaziz | LD | 1 |
| 61 | Michaël Côté | LO | 3 |
| 63 | Vincent Turgeon | LO | 2 |
| 64 | Hugues Breton | LO | 1 |
| 65 | Dominic Poulin | LO | 3 |
| 66 | Étienne Légaré | LD | 2 |
| 67 | Simon Racine | LO | 1 |
| 68 | Luc Brodeur-Jourdain | LO | 3 |
| 72 | Maxime Turcotte | REC | 1 |
| 75 | Philippe Deschâtelets | LD | 1 |
| 77 | Cameron Takacs | B | 3 |
| 80 | Laurent Lavigne-Masse | REC | 3 |
| 81 | Guillaume B.-Normand | REC | 1 |
| 82 | Camille Riel | REC | 1 |
| 83 | Michel-P. Pontbriand | REC | 4 |
| 84 | Mathieu Picard | REC | 1 |
| 85 | Marc-O. D.-Gagnon | REC | 3 |
| 86 | Serge-A. Marquis | REC | 1 |
| 87 | Samuel Grégoire-C. | REC | 4 |
| 89 | Nicolas Légaré | REC | 1 |
| 90 | Jean-Hugues Duhamel | LD | 1 |
| 92 | Michaël Jean-Louis | LD | 4 |
| 94 | Jean-Philippe Gilbert | LD | 2 |
| 95 | Roody Jean | LD | 3 |
| 97 | Marc-Antoine B.-Cloutier | LD | 1 |
| 98 | Julien Bourque | LD | 1 |

2008



Le Rouge et Or a disposé des Mustangs de Western Ontario par 44-21 au stade Ivor Wynne de Hamilton pour mettre la main sur une cinquième Coupe Vanier en 13 ans d'histoire. Les Lavallois passaient ainsi au deuxième rang de l'histoire de SIC pour le plus grand nombre de conquêtes, soit un championnat de moins que Western Ontario. Glen Constantin a lui-même égalé le record de Peter Connellan de Calgary (1983, 1985, 1988, 1995) pour le plus de victoires à la Coupe Vanier par un entraîneur-chef. Enfin, le Rouge et Or est demeuré l'une des deux seules équipes de l'histoire à présenter un dossier parfait à la Coupe Vanier et est devenue la 12e formation à compléter la saison avec un dossier immaculé et la troisième à terminer la campagne avec une fiche de 12-0, après Wilfrid Laurier en 2005 et Manitoba en 2007.

MENEURS - STATISTIQUES

| COURSE | Joueur | Nombre | Verges | Touchés |
|--------|-------------------------|--------|--------|---------|
| | Guillaume Allard-Caméus | 77 | 389 | 5 |
| | Sébastien Lévesque | 16 | 303 | 3 |

| PASSE | Joueur | Tentées-comp. | Verges | Int. | Touchés |
|-------|-------------------|---------------|--------|------|---------|
| | Benoît Groulx | 246-185 | 2385 | 2 | 12 |
| | Carlos H. Sanchez | 36-29 | 325 | 0 | 2 |

| RÉCEPTION | Joueur | Passes captées | Verges | Touchés |
|-----------|---------------------|----------------|--------|---------|
| | Julian Feoli-Gudino | 65 | 785 | 4 |
| | Matthew Leblanc | 32 | 369 | 0 |

RÉSULTATS

Fiche globale : 12-0

| | | |
|---|-------------|----------|
| 7 sept. | Montréal | V, 17-6 |
| 13 sept. | @ Acadia | V, 47-1 |
| 20 sept. | @ Concordia | V, 36-13 |
| 28 sept. | Concordia | V, 21-12 |
| 3 oct. | @ McGill | V, 67-7 |
| 11 oct. | @ Bishop's | V, 41-10 |
| 19 oct. | Sherbrooke | V, 41-3 |
| 25 oct. | McGill | V, 67-8 |
| Demi-finale FQSE (1 ^{er} nov.) | Montréal | V, 32-7 |
| Coupe Dunsmore (9 nov.) | Concordia | V, 28-17 |
| Coupe Uteck (16 nov.) | Calgary | V, 59-10 |
| Coupe Vanier (22 nov.) | Western | V, 44-21 |



PERSONNEL D'ENTRAÎNEURS

Entraîneur-chef: Glen Constantin (8^e année)

Entraîneurs adjoints: Justin Éthier, Jacques Cloutier, Marc Fortier, Sébastien Lavoie, Francesco Pepe Esposito, Carl Brennan, Raymond Veillette, François Dubé, Pascal Masson, Duane John

ALIGNEMENT - 2008

| No. | Nom | Pos. | Année |
|-----|--------------------------|------|-------|
| 1 | Maxime Béland | DO | 1 |
| 2 | Olivier T.-Létourneau | DD | 2 |
| 3 | David Gauthier | DD | 2 |
| 4 | Samuel Lajoie | DD | 4 |
| 5 | Matthew Leblanc | REC | 3 |
| 6 | Thierry-Olivier Roy | REC | 1 |
| 7 | Jonathan Laliberté | DD | 2 |
| 8 | Benoît Groulx | QA | 4 |
| 9 | Cesar R. Sanchez-H. | QA | 4 |
| 10 | Babacar Seye | REC | 2 |
| 11 | Mathieu Chamberland | QA | 1 |
| 12 | Bruno Prud'homme | QA | 2 |
| 13 | Luis Morales | SEC | 4 |
| 14 | Maxime Bêrubé | DD | 3 |
| 15 | Sébastien Lévesque | DO | 1 |
| 16 | Philippe Bertrand | DD | 2 |
| 17 | Justin Morrow | DD | 4 |
| 18 | Marc Rémillard | REC | 3 |
| 19 | Christopher Milo | B | 2 |
| 20 | André St-Amour | DD | 3 |
| 21 | Maxime Bédard | SEC | 1 |
| 22 | Alexandre Edmé | DO | 4 |
| 23 | Marc-André Arcoite | DO | 4 |
| 24 | Dominique Noël | DD | 1 |
| 25 | Nicolas Boulay | SEC | 1 |
| 26 | Mathieu Veillette | DD | 1 |
| 27 | Guillaume Sénécal | DO | 3 |
| 28 | Félix Bisson-Audet | DD | 1 |
| 29 | Philippe Lambert | DD | 1 |
| 30 | Alex Surprenant | DD | 3 |
| 31 | Hugues G.-Tremblay | SEC | 3 |
| 33 | Francis Forget | DO | 1 |
| 34 | Samuel Fournier | DO | 3 |
| 35 | Steve Landry | SEC | 5 |
| 36 | Guillaume A.-Caméus | DO | 4 |
| 42 | Samuel Tessier | DD | 1 |
| 44 | Mathieu Parent | SEC | 5 |
| 45 | Kelly-Joseph Hilaire | SEC | 4 |
| 46 | Marc-André Drouin | LD | 3 |
| 47 | Simon Chamberland | SEC | 1 |
| 48 | Patrick Leblanc | SEC | 1 |
| 49 | Jean-Philippe Cormier | LD | 4 |
| 50 | Dominique K.-Ganga | SEC | 3 |
| 51 | Samaël Lavaud | SEC | 1 |
| 52 | Vincent Lehoux | SEC | 4 |
| 53 | Jérôme Poulin-Leblanc | LO | 2 |
| 54 | Louis-David Gagné | LO | 4 |
| 55 | Nicolas Turmel | SEC | 1 |
| 56 | Michel Boudreault | LO | 3 |
| 57 | Jean-Philippe Dumas | SEC | 3 |
| 58 | David Bouchard | LO | 4 |
| 59 | Keven Fiset | LO | 3 |
| 62 | Guillaume F.-Boulay | LO | 1 |
| 63 | Vincent Turgeon | LO | 5 |
| 64 | Hugues Breton | LO | 3 |
| 65 | Simon Langlois | LO | 1 |
| 66 | Étienne Légaré | LD | 4 |
| 67 | Pascal Baillargeon | LO | 2 |
| 68 | Luc Brodeur-Jourdain | LO | 5 |
| 72 | Guillaume Masse | LD | 1 |
| 74 | Frédéric Munger | REC | 1 |
| 75 | Jérémie Chrétien | REC | 1 |
| 77 | Patrick Lavoie | REC | 1 |
| 80 | Laurent Lavigne-Masse | REC | 5 |
| 81 | Guillaume B.-Normand | REC | 3 |
| 82 | Camille Riel | REC | 2 |
| 83 | Julian Feoli-Gudino | REC | 2 |
| 84 | Mathieu Picard | REC | 3 |
| 85 | Jeremy Rabot | REC | 1 |
| 86 | Serge-A. Marquis | REC | 1 |
| 87 | Victor Tremblay | REC | 2 |
| 88 | Mathieu Bouvette | REC | 1 |
| 89 | Nicolas Légaré | REC | 2 |
| 90 | Vincent Bisailon | LD | 1 |
| 91 | Julien Bouffard | LO | 1 |
| 92 | Jonathan Drolet | LD | 1 |
| 93 | Marc-Antoine L.-Fortin | LD | 2 |
| 94 | Jean-Philippe Gilbert | LD | 4 |
| 95 | Alexandre Savage | LD | 2 |
| 96 | Louis-Philippe Bosio | LD | 2 |
| 97 | Marc-Antoine B.-Cloutier | LD | 3 |
| 98 | Julien Bourque | LD | 2 |
| 99 | Philippe Lemire | LD | 1 |

2010



L'équipe de football du Rouge et Or de l'Université Laval a remporté la sixième Coupe Vanier Desjardins de son histoire, la première devant ses partisans, grâce à une victoire de 29 à 2 contre les Dinos de Calgary au stade du PEPS. À la fin de la rencontre, les joueurs lavallois avaient du mal à cacher leur émotion. Absent de la première édition de la finale canadienne présentée l'année précédente à Québec, le Rouge et Or avait à cœur de participer à celle-ci, et surtout, de la remporter. Avec cette sixième couronne canadienne, Laval égale la marque de Western Ontario. Cependant, ces derniers ont gagné six trophées en douze essais, alors que le Rouge et Or a 100% de réussite puisqu'il a remporté chacune des finales qu'il a disputées.

MENEURS - STATISTIQUES

| COURSE | Joueur | Nombre | Verges | Touchés |
|--------|--------------------|--------|--------|---------|
| | Sébastien Lévesque | 74 | 479 | 6 |
| | Pascal Lochard | 66 | 457 | 6 |

| PASSE | Joueur | Tentées-comp. | Verges | Int. | Touchés |
|-------|------------------|---------------|--------|------|---------|
| | Bruno Prud'homme | 148-101 | 1382 | 2 | 11 |
| | Tristan Grenon | 98-63 | 817 | 0 | 6 |

| RÉCEPTION | Joueur | Passes captées | Verges | Touchés |
|-----------|---------------------|----------------|--------|---------|
| | Julian Feoli-Gudino | 36 | 514 | 3 |
| | Guillaume Rioux | 21 | 266 | 2 |

RÉSULTATS

Fiche globale : 13-0

| | | |
|---------------------------|--------------|----------|
| 5 sept. | McGill | V, 50-9 |
| 11 sept. | @ Sherbrooke | V, 36-6 |
| 18 sept. | @ St. Mary's | V, 45-7 |
| 26 sept. | Sherbrooke | V, 23-7 |
| 3 oct. | Concordia | V, 46-10 |
| 9 oct. | @ Montréal | V, 19-12 |
| 17 oct. | Bishop's | V, 62-0 |
| 23 oct. | @ McGill | V, 68-0 |
| 30 oct. | @ Concordia | V, 62-7 |
| Demi-finale RSEQ (6 nov.) | Bishop's | V, 56-1 |
| Coupe Dunsmore (13 nov.) | Sherbrooke | V, 33-26 |
| Coupe Uteck (20 nov.) | Western | V, 13-11 |
| Coupe Vanier (27 nov.) | Calgary | V, 29-2 |

PERSONNEL D'ENTRAÎNEURS

Entraîneur-chef: Glen Constantin (10^e année)

Entraîneurs adjoints: Marco Iadaluca, Jacques Cloutier, Marc Fortier, Francesco Pepe Esposito, Carl Brennan, Raymond Veillette, François Dubé, Pascal Masson, Duane John, Brad Collinson



ALIGNEMENT - 2010

| No. | Nom | Pos. | Année |
|-----|--------------------------|------|-------|
| 1 | Maxime Béland | DO | 1 |
| 2 | Olivier T.-Létourneau | DD | 4 |
| 3 | Frédéric Plesius | SEC | 2 |
| 4 | Pascal Lochard | DO | 1 |
| 5 | Tristan Grenon | QA | 2 |
| 6 | Thierry-Olivier Roy | REC | 2 |
| 7 | Jonathan Laliberté | DD | 4 |
| 8 | Alexandre Mercier | DO | 1 |
| 9 | Jérémy Rabot | REC | 3 |
| 10 | Babacar Seye | DO | 4 |
| 11 | Guillaume Rioux | REC | 2 |
| 12 | Bruno Prud'homme | QA | 4 |
| 13 | Francis Beaudet | SEC | 1 |
| 14 | Maxime Bérubé | DD | 5 |
| 15 | Sébastien Lévesque | DO | 3 |
| 16 | Olivier Turcotte | QA | 1 |
| 17 | Bruno Langevin | DD | 1 |
| 18 | Alexandre Picard | DD | 1 |
| 19 | Christopher Milo | B | 4 |
| 20 | André St-Amour | DD | 5 |
| 21 | Maxime Bédard | SEC | 2 |
| 22 | Adam Thibault | REC | 1 |
| 23 | Maximilien D. Kamara | DD | 2 |
| 24 | Dominique Noël | DD | 3 |
| 25 | Guillaume Bourassa | DO | 1 |
| 26 | Mathieu Veillette | DD | 3 |
| 27 | Christopher Lavaud | DD | 1 |
| 28 | Félix Bisson-Audet | DD | 3 |
| 29 | Marc-Olivier Dussault | DD | 1 |
| 30 | Damien B.-D'Estimauville | DD | 1 |
| 33 | Jean-Christophe Viens | DD | 1 |
| 35 | Daniel Schober | DD | 2 |
| 36 | Vincent Plante | DD | 1 |
| 38 | Abel Boucher | DD | 2 |
| 39 | Guillaume Pallanca | REC | 1 |
| 42 | Mohamed Zerbo | DD | 1 |
| 45 | Arnaud Gascon-Nadon | LD | 2 |
| 47 | Dominic Boisvert | LD | 2 |
| 49 | David Friedman | DO | 2 |
| 51 | Samaël Lavaud | SEC | 3 |
| 52 | Michaël Abraham | SEC | 1 |
| 53 | Jérôme Poulin-Leblanc | LO | 3 |
| 54 | Philippe Bourassa | LO | 1 |
| 56 | Michel Boudreault | LO | 4 |
| 57 | Jean-Philippe Dumas | SEC | 5 |
| 58 | Jérôme Bilodeau | LO | 2 |
| 59 | Keven Fiset | LO | 5 |
| 60 | Steeve Vachon | LO | 1 |
| 61 | Alexandre Le Sieur | LO | 1 |
| 63 | Pierre Lavertu | LO | 1 |
| 64 | Hugues Breton | LO | 5 |
| 65 | Éric Bellemare | LO | 1 |
| 66 | Ludwig Dolcé | LO | 1 |
| 67 | Pascal Baillargeon | LO | 4 |
| 68 | Hugo Desmarais | LO | 1 |
| 69 | Karl Monjoie | LO | 1 |
| 74 | Frédéric Munger | REC | 1 |
| 75 | Jonathan C.-Brassard | REC | 1 |
| 77 | Yannick Morin-Plante | REC | 2 |
| 80 | Seydou Junior Haïdara | REC | 2 |
| 81 | Patrick Lavoie | REC | 3 |
| 82 | Jérémie Chréien | REC | 2 |
| 83 | Julian Feoli-Gudino | REC | 4 |
| 84 | Mathieu Picard | REC | 5 |
| 85 | Julian Bailey | REC | 1 |
| 86 | Tissi Robinson | REC | 1 |
| 87 | Victor Tremblay | REC | 4 |
| 88 | Mathieu Bouvette | REC | 3 |
| 89 | Thierry-O. Kaszap | REC | 1 |
| 90 | Jean-Alexandre Bernier | LD | 2 |
| 92 | Jonathan Drolet | LD | 3 |
| 93 | Marc-Antoine L.-Fortin | LD | 4 |
| 94 | David Lauzé | LD | 1 |
| 95 | Vincent Desloges | LD | 1 |
| 97 | Marc-Antoine B.-Cloutier | LD | 5 |
| 99 | Philippe Lemire | LD | 1 |

CALENDRIER SIC 2011

| DATE | VISITEUR | LOCAL | HEURE* |
|-----------------------|---|---|--|
| 1 ^{er} sept. | McGill | Montréal | 19h |
| 2 sept. | Bishop's Alberta UBC | Sherbrooke Saskatchewan Regina | 19h 19h 19h |
| 3 sept. | Laval Calgary | Concordia Manitoba | 13h 13h |
| 5 sept. | Toronto Laurier Ottawa McMaster Waterloo | Windsor York Guelph Queen's Western | 13h 13h 13h 14h 19h |
| 9 sept. | Mount Allison Sherbrooke Regina UBC | Saint Mary's McGill Saskatchewan Calgary | 19h 19h 19h 19h |
| 10 sept. | Acadia Concordia Montréal Toronto Manitoba | StFX Bishop's Laval York Alberta | 14h 13h 13h 13h 19h |
| 16 sept. | Calgary | Regina | 19h |
| 17 sept. | StFX Saint Mary's Bishop's McGill Guelph Laurier Ottawa York Saskatchewan Alberta Laval McMaster | Concordia Montréal Mount Allison Acadia Toronto Queen's Western Waterloo Manitoba UBC Sherbrooke Windsor | 13h 13h 14h 13h 13h 13h 13h 13h 13h 14h 19h 19h |
| 23 sept. | Sherbrooke Saskatchewan | Concordia Calgary | 19h 19h |
| 24 sept. | Saint Mary's Windsor Queen's McMaster Western Toronto Montréal Regina Manitoba StFX | Mount Allison Waterloo York Guelph Laurier Ottawa Bishop's Alberta UBC Acadia | 13h 13h 13h 13h 13h 13h 13h 13h 14h 19h |
| 25 sept. | McGill | Laval | 13h |
| 30 sept. | Queen's Bishop's UBC Manitoba | Toronto McGill Saskatchewan Regina | 19h 19h 19h 19h |
| 1 ^{er} oct. | Acadia Mount Allison Waterloo Ottawa York Montréal Guelph | Saint Mary's StFX McMaster Laurier Western Sherbrooke Windsor | 14h 14h 13h 13h 13h 13h 19h |
| 2 oct. | Concordia Alberta | Laval Calgary | 13h 13h |
| 6 oct. | Sherbrooke Laurier Toronto | Bishop's Waterloo McMaster | 19h 19h 19h |

| DATE | VISITEUR | LOCAL | HEURE* |
|---------|---|---|---|
| 7 oct. | StFX | Saint Mary's | 19h |
| 8 oct. | Acadia Guelph Laval McGill York Queen's | Mount Allison Western Montréal Concordia Ottawa Windsor | 14h 13h 13h 13h 13h 19h |
| 11 oct. | Queen's Western Guelph Toronto Windsor | Ottawa McMaster Waterloo York Laurier | 13h 13h 13h 13h 19h |
| 14 oct. | Calgary | Saskatchewan | 19h |
| 15 oct. | Mount Allison Saint Mary's Western McMaster Windsor Waterloo Montréal York Alberta Regina Concordia | Acadia StFX Toronto Laurier Ottawa Queen's McGill Guelph Manitoba UBC Sherbrooke | 14h 14h 13h 13h 13h 13h 13h 13h 13h 14h 19h |
| 16 oct. | Bishop's | Laval | 13h |
| 21 oct. | StFX | Mount Allison | 19h |
| 22 oct. | Saint Mary's Waterloo McGill Montréal Windsor Laurier Ottawa Western Manitoba UBC Saskatchewan | Acadia Toronto Bishop's Concordia York Guelph McMaster Queen's Calgary Alberta Regina | 14h 13h 13h 13h 13h 13h 13h 13h 13h 13h 19h |
| 23 oct. | Sherbrooke | Laval | 13h |
| 29 oct. | Mount Allison Acadia Sherbrooke Concordia Laval Saskatchewan Regina Calgary | Saint Mary's StFX Montréal McGill Bishop's Alberta Manitoba UBC | 14h 14h 13h 13h 13h 13h 13h 14h |

* Toutes les heures sont locales.



FICHE DÉTAILLÉE CONTRE ADVERSAIRES EN 2011

| CONCORDIA  | | LAVAL MÈNE 24-10 | |
|---|----------------|-------------------------------------|--|
| 1995* | LAV, 14-11 | 10 sept. au PEPS | |
| 1996 | CON, 38-10 | 15 sept. au PEPS | |
| 1997 | LAV, 38-19 | 12 oct. au PEPS | |
| 1997 | LAV, 26-14 | 18 oct. à Montréal | |
| 1998 | CON, 45-32 | 3 oct. à Montréal | |
| 1998 | CON, 17-12 | 14 nov. à Montréal (finale CFIOQ) | |
| 1999 | CON, 25-20 | 9 oct. à Montréal | |
| 1999 | LAV, 42-16 | 6 nov. à Montréal (d.-finale CFIOQ) | |
| 2000 | LAV, 22-6 | 17 sept. au PEPS | |
| 2000 | LAV, 29-27 | 7 oct. à Montréal | |
| 2001** | CON, 20-8 | 9 sept. au PEPS | |
| 2001** | LAV, 25-2 | 22 sept. à Montréal | |
| 2001** | LAV, 52-7 | 14 oct. à Montréal | |
| 2002 | LAV, 20-14 | 2 sept. au PEPS | |
| 2002 | CON 28-25 | 12 oct. à Montréal | |
| 2002 | CON, 29-21 | 2 nov. au PEPS (d.-finale FQSE) | |
| 2003 | LAV, 47-21 | 14 sept. au PEPS | |
| 2003 | CON, 38-30 | 4 oct. à Montréal | |
| 2003 | LAV, 59-7 | 8 nov. au PEPS (d.-finale FQSE) | |
| 2004 | LAV, 17-5 | 5 sept. au PEPS | |
| 2004 | LAV, 24-7 | 30 oct. à Montréal | |
| 2004 | LAV, 29-13 | 6 nov. au PEPS (d.-finale FQSE) | |
| 2005 | LAV, 43-20 | 2 oct. au PEPS | |
| 2006 | LAV, 21-18 (p) | 15 oct. au PEPS | |
| 2006 | LAV, 28-12 | 11 nov. au PEPS (finale FQSE) | |
| 2007 | LAV, 26-21 | 27 oct. à Montréal | |
| 2007 | LAV, 35-10 | 10 nov. au PEPS (finale FQSE) | |
| 2008 | LAV, 36-13 | 20 sept. à Montréal | |
| 2008 | LAV, 21-12 | 28 sept. au PEPS | |
| 2008 | LAV, 28-17 | 9 nov. au PEPS (finale FQSE) | |
| 2009 | LAV, 51-0 | 6 sept. au PEPS | |
| 2009 | LAV, 63-1 | 7 nov. au PEPS (d.-finale FQSE) | |
| 2010 | LAV, 46-10 | 3 oct. au PEPS | |
| 2010 | LAV, 62-7 | 30 oct. à Montréal | |


| MCGILL  | | LAVAL MÈNE 22-6 | |
|--|--------------------|-----------------------------------|--|
| 1995* | LAV, 35-18 | 3 sept. au PEPS | |
| 1995* | McG, 13-3 | 24 sept. à Montréal | |
| 1996 | LAV, 10-2 | 29 sept. au PEPS | |
| 1997 | LAV, 18-11 | 6 sept. à Montréal | |
| 1998 | LAV, 29-2 | 7 sept. au PEPS | |
| 1998 | McG, 26-16 | 17 oct. à Montréal | |
| 1999 | LAV, 20-14 | 17 sept. à Montréal | |
| 1999 | LAV, 48-15 | 24 oct. au PEPS | |
| 2000 | LAV, 37-15 | 22 oct. au PEPS | |
| 2001** | McG, 24-17 | 29 sept. à Montréal | |
| 2001** | LAV, 20-10 | 7 oct. au PEPS | |
| 2001** | McG, 29-23 | 27 oct. à Montréal | |
| 2001** | LAV, 42-14 | 10 nov. au PEPS (finale FQSE) | |
| 2002 | LAV, 29-10 | 27 août au PEPS | |
| 2003 | LAV, 47-6 | 5 sept. à Montréal | |
| 2003 | LAV, 58-5 | 12 oct. au PEPS | |
| 2003 | LAV, 47-7 | 1er nov. au PEPS (d.-finale FQSE) | |
| 2004 | LAV, 50-7 | 16 oct. à Montréal | |
| 2005 | LAV, 57-7 | 11 sept. au PEPS | |
| 2005 | LAV, 6-0 (forfait) | 22 oct. à Montréal | |
| 2006 | LAV, 43-27 | 16 sept. à Montréal | |
| 2006 | LAV, 52-0 | 4 nov. au PEPS (d.-finale FQSE) | |
| 2007 | LAV, 41-7 | 16 sept. au PEPS | |
| 2008 | LAV, 67-7 | 3 oct. à Montréal | |
| 2008 | LAV, 67-8 | 25 oct. au PEPS | |
| 2009 | LAV, 50-0 | 31 oct. à Montréal | |
| 2010 | LAV, 50-9 | 5 sept. au PEPS | |
| 2010 | LAV, 68-0 | 23 oct. à Montréal | |

| BISHOP'S  | | LAVAL MÈNE 18-8 | |
|--|----------------|---------------------------------|--|
| 1995* | BSH, 20-15 | 15 oct. au PEPS | |
| 1996 | BSH, 22-11 | 2 sept. au PEPS | |
| 1996 | BSH, 38-22 | 26 oct. à Lennoxville | |
| 1997 | BSH, 21-10 | 31 août au PEPS | |
| 1997 | BSH, 17-14 (p) | 25 oct. à Lennoxville | |
| 1998 | LAV, 37-10 | 20 sept. au PEPS | |
| 1999 | LAV, 26-13 | 26 sept. au PEPS | |
| 1999 | LAV, 24-16 | 30 oct. à Lennoxville | |
| 2000 | LAV, 32-0 | 10 sept. au PEPS | |
| 2000 | LAV, 22-21 | 28 oct. à Lennoxville | |
| 2000 | LAV, 17-14 | 4 nov. au PEPS (d.-finale FQSE) | |
| 2001** | LAV, 37-0 | 16 sept. au PEPS | |
| 2001** | LAV, 52-3 | 20 oct. à Lennoxville | |
| 2001** | LAV, 48-12 | 3 nov. au PEPS (d.-finale FQSE) | |
| 2002 | LAV, 54-18 | 6 oct. au PEPS | |
| 2003 | LAV, 92-3 | 28 sept. au PEPS | |
| 2004 | LAV, 15-0 | 11 sept. à Lennoxville | |
| 2005 | LAV, 61-15 | 18 sept. au PEPS | |
| 2006 | LAV, 29-0 | 24 sept. au PEPS | |
| 2006 | LAV, 26-14 | 7 oct. à Lennoxville | |
| 2007 | LAV, 50-15 | 21 oct. au PEPS | |
| 2008 | LAV, 41-10 | 11 oct. à Lennoxville | |
| 2009 | LAV, 45-6 | 11 sept. à Lennoxville | |
| 2009 | LAV, 55-7 | 27 sept. au PEPS | |
| 2010 | LAV, 62-0 | 17 oct. au PEPS | |
| 2010 | LAV, 56-1 | 6 nov. au PEPS (d.-finale RSEQ) | |

* Match hors-concours

** En raison de l'utilisation d'un joueur non admissible en 2001, Laval a perdu tous ses titres de séries éliminatoires et s'est vu retirer toutes ses victoires

| MONTRÉAL  | | LAVAL MÈNE 15-3 | |
|--|------------|-----------------------------------|--|
| 2002 | LAV, 63-0 | 21 sept. à Montréal | |
| 2002 | LAV, 57-18 | 27 oct. au PEPS | |
| 2003 | LAV, 64-5 | 26 oct. au PEPS | |
| 2004 | MTL, 14-13 | 19 sept. au PEPS | |
| 2004 | LAV, 30-12 | 13 nov. à Montréal (finale FQSE) | |
| 2005 | LAV, 24-12 | 1er sept. à Montréal | |
| 2005 | LAV, 54-7 | 29 oct. au PEPS | |
| 2005 | LAV, 19-13 | 11 nov. au PEPS (finale FQSE) | |
| 2006 | LAV, 25-21 | 10 sept. au PEPS | |
| 2006 | MTL, 7-2 | 28 oct. à Montréal | |
| 2007 | LAV, 26-17 | 6 oct. à Montréal | |
| 2007 | LAV, 28-16 | 3 nov. au PEPS (d.-finale FQSE) | |
| 2008 | LAV, 17-6 | 7 sept. au PEPS | |
| 2008 | LAV, 32-7 | 1er nov. au PEPS (d.-finale FQSE) | |
| 2009 | LAV, 30-8 | 20 sept. au PEPS | |
| 2009 | MTL, 28-7 | 3 oct. à Montréal | |
| 2009 | LAV, 31-7 | 14 nov. au PEPS (finale FQSE) | |
| 2010 | LAV, 19-12 | 9 oct. à Montréal | |

| SHERBROOKE  | | LAVAL MÈNE 12-0 | |
|--|------------|---------------------------------|--|
| 2003 | LAV, 92-0 | 20 sept. à Sherbrooke | |
| 2004 | LAV, 47-13 | 3 oct. au PEPS | |
| 2005 | LAV, 33-3 | 15 oct. à Sherbrooke | |
| 2005 | LAV, 72-14 | 5 nov. au PEPS (d.-finale FQSE) | |
| 2006 | LAV, 38-6 | 30 sept. à Sherbrooke | |
| 2007 | LAV, 33-14 | 8 sept. à Sherbrooke | |
| 2007 | LAV, 56-16 | 23 sept. au PEPS | |
| 2008 | LAV, 41-3 | 19 oct. au PEPS | |
| 2009 | LAV, 22-5 | 24 oct. à Sherbrooke | |
| 2010 | LAV, 36-6 | 11 sept. à Sherbrooke | |
| 2010 | LAV, 23-7 | 26 sept. au PEPS | |
| 2010 | LAV, 22-17 | 13 nov. au PEPS (finale RSEQ) | |

| Adversaire | Hors-concours | | Saison régulière | | Séries éliminatoires | | Séries éliminatoires SIC | | Total | | % eff. |
|---------------------|---------------|----------|------------------|-----------|----------------------|----------|--------------------------|----------|------------|-----------|--------------|
| | V | D | V | D | V | D | V | D | V | D | |
| Concordia | 1 | 0 | 16 | 8 | 7 | 2 | | | 24 | 10 | 0,706 |
| McGill | 1 | 1 | 19 | 4 | 2 | 1 | | | 22 | 6 | 0,786 |
| Bishop's | 0 | 1 | 16 | 6 | 2 | 1 | | | 18 | 8 | 0,692 |
| Montréal | | | 13 | 3 | 2 | 0 | | | 15 | 3 | 0,833 |
| Sherbrooke | | | 10 | 0 | 2 | 0 | | | 12 | 0 | 1,000 |
| Ottawa | | | 1 | 4 | 2 | 1 | | | 3 | 5 | 0,375 |
| Saint Mary's | | | 5 | 1 | | | 2 | 2 | 7 | 3 | 0,700 |
| Queen's | | | 3 | 2 | | | 0 | 1 | 3 | 3 | 0,500 |
| Saskatchewan | 1 | 0 | | | | | 3 | 1 | 4 | 1 | 0,800 |
| Acadia | | | 4 | 0 | | | 1 | 0 | 5 | 0 | 1,000 |
| Carleton | | | 1 | 4 | | | | | 1 | 4 | 0,200 |
| Western Ontario | 3 | 0 | | | | | 2 | 0 | 5 | 0 | 1,000 |
| McMaster | 1 | 0 | 1 | 0 | | | 1 | 0 | 3 | 0 | 1,000 |
| Maine Central Inst. | 1 | 1 | | | | | | | 1 | 1 | 0,500 |
| Canton Junior | 0 | 2 | | | | | | | 0 | 2 | 0,000 |
| York | 1 | 0 | 1 | 0 | | | | | 2 | 0 | 1,000 |
| Calgary | | | | | | | 2 | 0 | 2 | 0 | 1,000 |
| Manitoba | 0 | 1 | | | | | | | 0 | 1 | 0,000 |
| Mount Allison | | | 1 | 0 | | | | | 1 | 0 | 1,000 |
| Régina | 1 | 0 | | | | | | | 1 | 0 | 1,000 |
| St FX | | | 1 | 0 | | | | | 1 | 0 | 1,000 |
| Clinch Valley | 0 | 1 | | | | | | | 0 | 1 | 0,000 |
| Wilfrid Laurier | | | | | | | 1 | 0 | 1 | 0 | 1,000 |
| TOTAUX | 10 | 7 | 92 | 32 | 17 | 5 | 12 | 4 | 131 | 48 | 0,730 |

CLASSEMENT SIC 2010

RSEQ

| | PJ | G | P | PP | PC | PTS | % vict. | Séquence |
|------------|----|---|---|-----|-----|-----|---------|----------|
| Laval | 9 | 9 | 0 | 411 | 58 | 18 | 1.000 | 9 V |
| Montréal | 9 | 6 | 3 | 227 | 151 | 12 | 0.667 | 1 V |
| Sherbrooke | 9 | 5 | 4 | 261 | 205 | 10 | 0.556 | 3 V |
| Bishop's | 9 | 5 | 4 | 186 | 248 | 10 | 0.556 | 3 D |
| Concordia | 9 | 4 | 5 | 171 | 262 | 8 | 0.444 | 1 D |
| McGill | 9 | 0 | 9 | 102 | 330 | 0 | 0.000 | 9 D |

SUA

| | PJ | G | P | PP | PC | PTS | % vict. | Séquence |
|---------------|----|---|---|-----|-----|-----|---------|----------|
| Saint Mary's | 8 | 5 | 3 | 228 | 124 | 10 | 0.625 | 5 V |
| Mount Allison | 8 | 4 | 4 | 157 | 196 | 8 | 0.500 | 1 V |
| Acadia | 8 | 4 | 4 | 134 | 154 | 8 | 0.500 | 1 D |
| StFX | 8 | 1 | 7 | 98 | 247 | 2 | 0.125 | 4 D |

CANADA OUEST

| | PJ | G | P | PP | PC | PTS | % vict. | Séquence |
|--------------|----|---|---|-----|-----|-----|---------|----------|
| Saskatchewan | 8 | 6 | 2 | 287 | 148 | 12 | 0.750 | 5 V |
| Calgary | 8 | 6 | 2 | 208 | 178 | 12 | 0.750 | 2 V |
| Regina | 8 | 5 | 3 | 281 | 181 | 10 | 0.625 | 2 D |
| Alberta | 8 | 3 | 5 | 177 | 220 | 6 | 0.375 | 1 D |
| UBC | 8 | 2 | 6 | 164 | 255 | 4 | 0.250 | 2 D |
| Manitoba | 8 | 2 | 6 | 160 | 295 | 4 | 0.250 | 1 V |

SUO

| | PJ | G | P | PP | PC | PTS | % vict. | Séquence |
|----------|----|---|---|-----|-----|-----|---------|----------|
| Ottawa | 8 | 7 | 1 | 291 | 168 | 14 | 0.875 | 2 V |
| Western | 8 | 7 | 1 | 317 | 96 | 14 | 0.875 | 6 V |
| McMaster | 8 | 6 | 2 | 289 | 200 | 12 | 0.750 | 4 V |
| Laurier | 8 | 4 | 4 | 250 | 172 | 8 | 0.500 | 2 V |
| Guelph | 8 | 4 | 4 | 159 | 192 | 8 | 0.500 | 1 D |
| Queen's | 8 | 3 | 5 | 249 | 183 | 6 | 0.375 | 1 V |
| Toronto | 8 | 3 | 5 | 140 | 236 | 6 | 0.375 | 3 D |
| Windsor | 8 | 2 | 6 | 156 | 261 | 4 | 0.250 | 2 D |
| York | 8 | 0 | 8 | 73 | 416 | 0 | 0.000 | 8 D |

RÉSULTATS SIC - SÉRIES ÉLIMINATOIRES 2010

| Date | Visiteur | Score | Local | Score | |
|---------|--------------------|-------|---------------------|---------|----------------|
| 30 oct. | Guelph (4-5) | 10 | Laurier (5-4) | 42 | QF2-SUO |
| | Queen's (3-6) | 19 | McMaster (7-2) | 40 | QF1-SUO |
| 6 nov. | Acadia (5-4) | 22 | Mount Allison (4-5) | 14 (4P) | DF-SUA |
| | Bishop's (5-5) | 1 | Laval (10-0) | 56 | DF1-RSEQ |
| | Sherbrooke (6-4) | 33 | Montréal (6-4) | 26 | DF2-RSEQ |
| 13 nov. | Laurier (5-5) | 31 | Ottawa (8-1) | 32 | DF1-SUO |
| | Regina (5-4) | 33 | Calgary (7-2) | 40 | DF2-COuest |
| | Alberta (4-5) | 31 | Saskatchewan (6-3) | 30 | DF1-COuest |
| | McMaster (7-3) | 28 | Western (8-1) | 34 | DF2-SUO |
| | Acadia (5-5) | 8 | Saint Mary's (6-3) | 37 | Loney Bowl |
| 20 nov. | Sherbrooke (6-5) | 17 | Laval (11-0) | 22 | Coupe Dunsmore |
| | Western (9-1) | 26 | Ottawa (8-2) | 25 | Yates Cup |
| | Alberta (4-6) | 3 | Calgary (8-2) | 56 | Hardy Cup |
| 27 nov. | Western (9-2) | 11 | Laval (12-0) | 13 | Coupe Uteck |
| | Saint Mary's (6-4) | 8 | Calgary (9-2) | 35 | Coupe Mitchell |
| 27 nov. | Calgary (9-3) | 2 | Laval (13-0) | 29 | Coupe Vanier |

TOP 10 DE SIC SEMAINE PAR SEMAINE

| Date | #1 | #2 | #3 | #4 | #5 | #6 | #7 | #8 | #9 | #10 |
|--------------------------|---------|--------------|--------------|--------------|----------|--------------|----------|--------------|--------------|--------------|
| 31/08/2011 Semaine 1 | Calgary | Laval | Saskatchewan | Saint Mary's | Ottawa | Laurier | Montréal | Queen's | Western | McMaster |
| 07/09/2011 Semaine 2 | Laval | Saskatchewan | Ottawa | Saint Mary's | Calgary | McMaster | Montréal | Western | Regina | Concordia |
| 14/09/2011 Semaine 3 | Laval | Ottawa | Montréal | Calgary | Western | Saskatchewan | Alberta | McMaster | Regina | Acadia |
| 21/09/2011 Semaine 4 | Laval | Ottawa | Montréal | Calgary | Western | Regina | Alberta | McMaster | Bishop's | Guelph |
| 28/09/2011 Semaine 5 | Laval | Ottawa | Montréal | Calgary | Western | Regina | McMaster | Bishop's | Saskatchewan | Guelph |
| 05/10/2011 Semaine 6 | Laval | Calgary | Western | Regina | Bishop's | Ottawa | Montréal | Saskatchewan | McMaster | Laurier |
| 12/10/2011 Semaine 7 | Laval | Calgary | Western | Regina | Bishop's | Ottawa | Montréal | Saskatchewan | McMaster | Acadia |
| 19/10/2011 Semaine 8 | Laval | Western | Regina | Saskatchewan | Ottawa | Montréal | Calgary | McMaster | Bishop's | Saint Mary's |
| 26/10/2011 Semaine 9 | Laval | Western | Saskatchewan | Ottawa | Calgary | Regina | McMaster | Montréal | Saint Mary's | Sherbrooke |
| 02/11/2011 Semaine 10 | Laval | Western | Saskatchewan | Ottawa | Calgary | McMaster | Montréal | Regina | Saint Mary's | Sherbrooke |

RÉSULTATS SIC - SAISON RÉGULIÈRE 2010

| Date | Visiteur | Score | Local | Score | |
|-----------------------|---|---------------|---------------------|---------------|----|
| 31 août | Ottawa (1-0) | 23 | Windsor (0-1) | 14 | |
| | Queen's (0-1) | 18 | McMaster (1-0) | 23 | |
| 1 ^{er} sept. | Toronto (0-1) | 13 | Guelph (1-0) | 15 | |
| | Laurier (0-1) | 1 | Western (1-0) | 46 | |
| 2 sept. | Sherbrooke (0-1) | 29 | Montréal (1-0) | 33 | |
| 3 sept. | Manitoba (0-1) | 11 | Regina (1-0) | 45 | |
| 4 sept. | Alberta (1-0) | 36 | UBC (0-1) | 28 | |
| | Concordia (1-0) | 17 | Bishop's (0-1) | 14 | |
| | Saskatchewan (1-0) | 34 | Calgary (0-1) | 13 | |
| 5 sept. | McGill (0-1) | 9 | Laval (1-0) | 50 | |
| 6 sept. | Guelph (2-0) | 26 | York (0-1) | 2 | |
| | Western (1-1) | 19 | Ottawa (2-0) | 20 | |
| | Laurier (0-2) | 24 | McMaster (2-0) | 26 | |
| | Windsor (1-1) | 26 | Toronto (0-2) | 17 | |
| 10 sept. | UBC (1-1) | 31 | Saskatchewan (1-1) | 12 | |
| | Regina (1-1) | 21 | Calgary (1-1) | 24 | |
| 11 sept. | Saint Mary's (0-1) | 7 | Acadia (1-0) | 17 | |
| | Bishop's (1-1) | 26 | McGill (0-2) | 19 (2P) | |
| | McMaster (2-1) | 19 | Western (2-1) | 50 | |
| | Montréal (2-0) | 29 | Concordia (1-1) | 8 | |
| | Ottawa (3-0) | 45 | York (0-2) | 3 | |
| | StFX (0-1) | 6 | Mount Allison (1-0) | 19 | |
| | Alberta (2-0) | 31 | Manitoba (0-2) | 6 | |
| | Laval (2-0) | 36 | Sherbrooke (0-2) | 6 | |
| | Toronto (1-2) | 1 | Laurier (0-3) | 0 | |
| | * Forfait de Laurier en raison d'un joueur inadmissible | | | | |
| | 12 sept. | Windsor (1-2) | 7 | Queen's (1-1) | 40 |
| 17 sept. | Concordia (2-1) | 34 | McGill (0-3) | 29 | |
| | Mount Allison (1-1) | 10 | Sherbrooke (1-2) | 44 | |
| 18 sept. | Montréal (3-0) | 27 | StFX (0-2) | 10 | |
| | McMaster (2-2) | 35 | Ottawa (4-0) | 43 | |
| | Laval (3-0) | 45 | Saint Mary's (0-2) | 7 | |
| | Acadia (1-1) | 16 | Bishop's (2-1) | 31 | |
| | York (0-3) | 19 | Toronto (2-2) | 24 | |
| | Queen's (1-2) | 15 | Guelph (3-0) | 21 | |
| | Calgary (2-1) | 23 | Alberta (2-1) | 14 | |
| | Manitoba (1-2) | 40 | UBC (1-2) | 17 | |
| | Western (3-1) | 30 | Windsor (1-3) | 15 | |
| | Saskatchewan (1-2) | 26 | Regina (2-1) | 37 | |
| 24 sept. | McGill (0-4) | 11 | Montréal (4-0) | 24 | |
| | Saskatchewan (2-2) | 33 | Alberta (2-2) | 9 | |
| | Regina (3-1) | 41 | UBC (1-3) | 6 | |
| 25 sept. | Saint Mary's (0-3) | 21 | Mount Allison (2-1) | 23 | |
| | York (0-4) | 14 | Laurier (1-3) | 68 | |
| | Bishop's (3-1) | 18 | Concordia (2-2) | 17 | |
| | Windsor (1-4) | 3 | McMaster (3-2) | 39 | |
| | Ottawa (5-0) | 27 | Queen's (1-3) | 25 (P) | |
| | Western (4-1) | 15 | Guelph (3-1) | 8 | |
| | Calgary (3-1) | 26 | Manitoba (1-3) | 25 | |
| | StFX (0-3) | 11 | Acadia (2-1) | 24 | |
| 26 sept. | Sherbrooke (1-3) | 7 | Laval (4-0) | 23 | |
| 1 ^{er} oct. | Acadia (2-2) | 10 | Saint Mary's (1-3) | 45 | |
| | Manitoba (1-4) | 3 | Saskatchewan (3-2) | 64 | |

| Date | Visiteur | Score | Local | Score |
|----------------|---------------------|-----------------|---------------------|-------------|
| 2 oct. | Mount Allison (2-2) | 26 | StFX (1-3) | 37 |
| | Queen's (1-4) | 10 | Western (5-1) | 46 |
| | Guelph (3-2) | 2 | Laurier (2-3) | 36 |
| | McMaster (4-2) | 64 | York (0-5) | 6 |
| | Sherbrooke (2-3) | 34 | McGill (0-5) | 8 |
| | Ottawa (5-1) | 35 | Toronto (3-2) | 40 |
| | UBC (1-4) | 16 | Calgary (4-1) | 33 |
| | Alberta (2-3) | 8 | Regina (4-1) | 40 |
| | 3 oct. | Concordia (2-3) | 10 | Laval (5-0) |
| Montréal (4-1) | | 21 | Bishop's (4-1) | 39 |
| 7 oct. | Guelph (3-3) | 35 | McMaster (5-2) | 43 |
| 8 oct. | Saint Mary's (2-3) | 43 | StFX (1-4) | 16 |
| | Bishop's (5-1) | 40 | Sherbrooke (2-4) | 10 |
| 9 oct. | Acadia (3-2) | 26 | Mount Allison (2-3) | 19 |
| | York (0-6) | 15 | Windsor (2-4) | 61 |
| | Laurier (2-4) | 21 | Ottawa (6-1) | 44 |
| | Toronto (3-3) | 1 | Queen's (2-4) | 66 |
| | McGill (0-6) | 11 | Concordia (3-3) | 21 |
| | Laval (6-0) | 19 | Montréal (4-2) | 12 |
| 15 oct. | StFX (1-5) | 6 | Saint Mary's (3-3) | 41 |
| | Calgary (4-2) | 17 | Saskatchewan (4-2) | 36 |
| 16 oct. | Mount Allison (3-3) | 20 | Acadia (3-3) | 7 |
| | McMaster (6-2) | 40 | Toronto (3-4) | 21 |
| | Windsor (2-5) | 14 | Guelph (4-3) | 41 |
| | Concordia (3-4) | 36 | Sherbrooke (3-4) | 39 (2P) |
| | Montréal (5-2) | 30 | McGill (0-7) | 7 |
| | Western (6-1) | 76 | York (0-7) | 0 |
| | Queen's (2-5) | 23 | Laurier (3-4) | 44 |
| | Regina (5-1) | 41 | Manitoba (1-5) | 19 |
| UBC (2-4) | 32 | Alberta (2-4) | 28 | |
| 17 oct. | Bishop's (5-2) | 0 | Laval (7-0) | 62 |
| 22 oct. | Concordia (4-4) | 21 | Montréal (5-3) | 14 |
| | Calgary (5-2) | 35 | Regina (5-2) | 27 |
| | Saskatchewan (5-2) | 30 | UBC (2-5) | 9 |
| 23 oct. | Mount Allison (3-4) | 7 | Saint Mary's (4-3) | 43 |
| | Acadia (4-3) | 34 | StFX (1-6) | 0 |
| | Toronto (3-5) | 23 | Western (7-1) | 35 |
| | Guelph (4-4) | 11 | Ottawa (7-1) | 54 |
| | Sherbrooke (4-4) | 49 | Bishop's (5-3) | 11 |
| | Laval (8-0) | 68 | McGill (0-8) | 0 |
| | York (0-8) | 14 | Queen's (3-5) | 52 |
| | Laurier (4-4) | 56 | Windsor (2-6) | 16 |
| Manitoba (1-6) | 21 | Alberta (3-4) | 46 | |
| 29 oct. | Regina (5-3) | 29 | Saskatchewan (6-2) | 52 |
| 30 oct. | Saint Mary's (5-3) | 21 | Acadia (4-4) | 0 |
| | StFX (1-7) | 12 | Mount Allison (4-4) | 33 |
| | Laval (9-0) | 62 | Concordia (4-5) | 7 |
| | Bishop's (5-4) | 7 | Montréal (6-3) | 37 |
| | McGill (0-9) | 8 | Sherbrooke (5-4) | 43 |
| | UBC (2-6) | 25 | Manitoba (2-6) | 35 |
| | Alberta (3-5) | 5 | Calgary (6-2) | 37 |

STATISTIQUES FINALES 2010

| ÉQUIPE | LAVAL | ADV |
|---------------------------------|------------|------------|
| POINTS | 411 | 58 |
| Points par match | 45.7 | 6.4 |
| PREMIERS JEUX | 232 | 119 |
| Course | 89 | 30 |
| Passe | 120 | 74 |
| Penalité | 23 | 15 |
| VERGES - COURSE | 1863 | 411 |
| Verges gagnées - course | 1924 | 639 |
| Verges perdues - course | 61 | 228 |
| Nombre de courses | 87 | 175 |
| Moyenne par course | 6.5 | 2.3 |
| Moyenne par match | 207.0 | 45.7 |
| Touchés par la course | 21 | 3 |
| VERGES - PASSE | 2284 | 1581 |
| Tent-Comp-Interc | 259-172-2 | 300-137-18 |
| Moyenne par passe | 8.8 | 5.3 |
| Moyenne par attrapé | 13.3 | 11.5 |
| Moyenne par match | 253.8 | 175.7 |
| Touchés par la passe | 18 | 3 |
| OFFENSIVE TOTALE | 4147 | 1992 |
| Nombre de jeux | 566 | 500 |
| Moyenne par jeu | 7.3 | 4.0 |
| Moyenne par match | 460.8 | 221.3 |
| RETOURS BOTTÉ D'ENVOI: #-VGES | 21-435 | 47-910 |
| RETOURS DÉGAGEMENT: #-VGES | 77-674 | 65-630 |
| RETOURS D'INTERC.: #-VGES | 18-394 | 2-41 |
| MOY. RETOUR BOTTÉ D'ENVOI | 20.7 | 19.4 |
| MOY. RETOUR DÉGAGEMENT | 8.8 | 9.7 |
| MOY. RETOUR D'INTERC | 21.9 | 20.5 |
| ÉCHAPPÉS-PERDUS | 18-13 | 18-12 |
| PÉNALITÉS-VERGES | 83-751 | 117-1012 |
| Moyenne par match | 83.4 | 112.4 |
| DÉGAGEMENTS-VERGES | 78-3252 | 91-3427 |
| Moyenne par dégagement | 41.7 | 37.7 |
| Moyenne nette par dégagem | 32.7 | 30.3 |
| TEMPS DE POSSESSION PAR MATCH | 32:32 | 27:05 |
| CONVERSION 3 ^e ESSAI | 3/7 | 5/31 |
| Pourcentage | 43% | 16% |
| SACS RÉUSSIS-VERGES | 25-150 | 20-115 |
| TOUCHÉS | 45 | 6 |
| PLACEMENTS-TENTÉS | 22-26 | 4-6 |
| BOTTÉS COURTS | 0-0 | 0-0 |
| POINTS - RED-ZONE | 45-49 92% | 10-13 77% |
| TOUCHÉS - RED-ZONE | 33-49 67% | 5-13 38% |
| PAT-TENTATIVES | 45-45 100% | 6-6 100% |
| ASSISTANCES | 58505 | 20373 |
| Match/Moyenne par match | 4/14626 | 5/4075 |

STATISTIQUES FINALES INDIVIDUELLES 2010

| COURSE | PJ | No. | Gains | Pertes | Net | Moy | Tou | Long | Moy/P |
|----------------------|----------|------------|-------------|------------|-------------|------------|-----------|-----------|--------------|
| Sébastien Lévesque | 4 | 74 | 490 | 11 | 479 | 6.5 | 6 | 62 | 119.8 |
| Pascal Lochar | 9 | 66 | 471 | 14 | 457 | 6.9 | 6 | 78 | 50.8 |
| Maxime Béland | 9 | 57 | 349 | 4 | 345 | 6.1 | 3 | 36 | 38.3 |
| Guillaume G-Bourassa | 8 | 34 | 280 | 10 | 270 | 7.9 | 3 | 30 | 33.8 |
| Bruno Prud'homme | 7 | 19 | 159 | 3 | 156 | 8.2 | 1 | 42 | 22.3 |
| Babacar Seye | 9 | 18 | 93 | 2 | 91 | 5.1 | 1 | 18 | 10.1 |
| Tristan Grenon | 6 | 8 | 46 | 2 | 44 | 5.5 | 1 | 15 | 7.3 |
| Équipe | 9 | 10 | 36 | 15 | 21 | 2.1 | 0 | 36 | 2.3 |
| Olivier Turcotte | 4 | 1 | 0 | 0 | 0 | 0.0 | 0 | 0 | 0.0 |
| Total | 9 | 287 | 1924 | 61 | 1863 | 6.5 | 21 | 78 | 207.0 |
| Adversaires | 9 | 175 | 639 | 228 | 411 | 2.3 | 3 | 52 | 45.7 |

| PASSE | PJ | Effic | Cmp-Ten-Int | Pour. | Vges | Tou | Lng | Moy/P |
|--------------------|----------|---------------|-------------------|-------------|-------------|-----------|-----------|--------------|
| Bruno Prud'homme | 7 | 168.51 | 101-148-2 | 68.2 | 1382 | 11 | 71 | 197.4 |
| Tristan Grenon | 6 | 154.52 | 63-98-0 | 64.3 | 817 | 6 | 46 | 136.2 |
| Olivier Turcotte | 4 | 168.52 | 7-10-0 | 70.0 | 78 | 1 | 23 | 19.5 |
| Maxime Béland | 9 | 79.40 | 1-2-0 | 50.0 | 7 | 0 | 7 | 0.8 |
| Julian Bailey | 3 | 0.00 | 0-1-0 | 0.0 | 0 | 0 | 0 | 0.0 |
| Total | 9 | 161.87 | 172-259-2 | 66.4 | 2284 | 18 | 71 | 253.8 |
| Adversaires | 9 | 81.23 | 137-300-18 | 45.7 | 1581 | 3 | 39 | 175.7 |

| RECEVEURS | PJ | No. | Vges | Moy | Tou | Long | Moy/P |
|----------------------|----------|------------|-------------|-------------|-----------|-----------|--------------|
| Julian Feoli-Gudino | 9 | 36 | 514 | 14.3 | 3 | 53 | 57.1 |
| Guillaume Rioux | 9 | 21 | 266 | 12.7 | 2 | 49 | 29.6 |
| Mathieu Picard | 7 | 20 | 308 | 15.4 | 2 | 44 | 44.0 |
| Maxime Béland | 9 | 16 | 158 | 9.9 | 0 | 16 | 17.6 |
| Patrick Lavoie | 9 | 14 | 203 | 14.5 | 5 | 35 | 22.6 |
| Yannick Morin-Plante | 9 | 14 | 177 | 12.6 | 1 | 28 | 19.7 |
| Victor Tremblay | 7 | 12 | 166 | 13.8 | 0 | 31 | 23.7 |
| Mathieu Bouvette | 5 | 11 | 180 | 16.4 | 2 | 71 | 36.0 |
| J-Seydou Haïdara | 9 | 9 | 107 | 11.9 | 3 | 23 | 11.9 |
| Jérémie Chrétien | 7 | 6 | 101 | 16.8 | 0 | 36 | 14.4 |
| Alexandre Lortie | 2 | 3 | 45 | 15.0 | 0 | 17 | 22.5 |
| Pascal Lochar | 9 | 3 | 24 | 8.0 | 0 | 12 | 2.7 |
| Guillaume Pallanca | 9 | 2 | 15 | 7.5 | 0 | 11 | 1.7 |
| Julian Bailey | 3 | 1 | 12 | 12.0 | 0 | 12 | 4.0 |
| Guillaume G-Bourassa | 8 | 1 | 12 | 12.0 | 0 | 12 | 1.5 |
| Jérôme Bilodeau | 1 | 1 | 5 | 5.0 | 0 | 5 | 5.0 |
| Adam Thibault | 7 | 1 | 0 | 0.0 | 0 | 0 | 0.0 |
| Maximilien D-Kamara | 9 | 1 | -4 | -4.0 | 0 | 0 | -0.4 |
| Tristan Grenon | 6 | 0 | -5 | 0.0 | 0 | 0 | -0.8 |
| Total | 9 | 172 | 2284 | 13.3 | 18 | 71 | 253.8 |
| Adversaires | 9 | 137 | 1581 | 11.5 | 3 | 39 | 175.7 |

| RETOURS DÉGAGEMENT | No. | Vges | Moy | Tou | Long |
|---------------------|-----------|------------|------------|----------|-----------|
| Maximilien D-Kamara | 24 | 277 | 11.5 | 1 | 82 |
| Guillaume Rioux | 21 | 202 | 9.6 | 1 | 43 |
| Adam Thibault | 10 | 45 | 4.5 | 0 | 12 |
| Victor Tremblay | 8 | 54 | 6.8 | 0 | 20 |
| Julian Feoli-Gudino | 5 | 55 | 11.0 | 0 | 16 |
| Thierry-Olivier Roy | 4 | 16 | 4.0 | 0 | 10 |
| Francis Beaudet | 1 | 16 | 16.0 | 0 | 0 |
| Pascal Lochar | 1 | 1 | 1.0 | 0 | 0 |
| Guillaume Pallanca | 1 | 0 | 0.0 | 0 | 0 |
| Alexandre Lortie | 1 | 8 | 8.0 | 0 | 8 |
| Frédéric Plesius | 1 | 0 | 0.0 | 0 | 0 |
| Total | 77 | 674 | 8.8 | 2 | 82 |
| Adversaires | 65 | 630 | 9.7 | 0 | 36 |

| INTERCEPTIONS | No. | Vges | Moy | Tou | Long |
|----------------------|-----------|------------|-------------|----------|-----------|
| Dominique Noël | 4 | 119 | 29.8 | 0 | 86 |
| Frédéric Plesius | 3 | 89 | 29.7 | 1 | 58 |
| Jonathan Laliberté | 3 | 39 | 13.0 | 0 | 36 |
| André St-Amour | 2 | 82 | 41.0 | 0 | 50 |
| M-Antoine L-Fortin | 2 | 16 | 8.0 | 0 | 16 |
| Olivier T-Létourneau | 2 | 43 | 21.5 | 0 | 32 |
| Samaël Lavaud | 1 | 0 | 0.0 | 0 | 0 |
| Daniel Schober | 1 | 6 | 6.0 | 0 | 6 |
| Total | 18 | 394 | 21.9 | 1 | 86 |
| Adversaires | 2 | 41 | 20.5 | 0 | 30 |

| RETOURS BOTTÉS | No. | Vges | Moy | Tou | Long |
|----------------------|-----------|------------|-------------|----------|-----------|
| Guillaume Rioux | 13 | 258 | 19.8 | 0 | 30 |
| Guillaume G-Bourassa | 5 | 157 | 31.4 | 0 | 43 |
| Yannick Morin-Plante | 2 | 20 | 10.0 | 0 | 15 |
| Mohamed Zerbo | 1 | 0 | 0.0 | 0 | 0 |
| Total | 21 | 435 | 20.7 | 0 | 43 |
| Adversaires | 47 | 910 | 19.4 | 0 | 66 |

| RETOURS D'ÉCHAPPÉS | No. | Vges | Moy | Tou | Long |
|--------------------|----------|-----------|------------|----------|-----------|
| J-P. Dumas | 1 | 18 | 18.0 | 1 | 18 |
| Fred. Plesius | 1 | 3 | 3.0 | 1 | 3 |
| Dom. Boisvert | 1 | 2 | 2.0 | 1 | 2 |
| Équipe | 1 | 2 | 2.0 | 0 | 2 |
| Total | 4 | 25 | 6.2 | 3 | 18 |
| Adversaires | 0 | 0 | 0.0 | 0 | 0 |

| POINTEURS | Tou | Plac | Bot | Cours | Réc | Pas | DXP | Saf | Simp | Pts |
|----------------------|-----------|--------------|--------------|------------|----------|------------|----------|-----------|----------|------------|
| Christopher Milo | 0 | 22-26 | 45-45 | 0-0 | 0 | 0-0 | 0 | 0 | 4 | 115 |
| Pascal Lochard | 6 | 0-0 | 0-0 | 0-0 | 0 | 0-0 | 0 | 0 | 0 | 36 |
| Sébastien Lévesque | 6 | 0-0 | 0-0 | 0-0 | 0 | 0-0 | 0 | 0 | 0 | 36 |
| Patrick Lavoie | 5 | 0-0 | 0-0 | 0-0 | 0 | 0-0 | 0 | 0 | 0 | 30 |
| Équipe | 0 | 0-0 | 0-0 | 0-0 | 0 | 0-0 | 0 | 13 | 0 | 26 |
| Maxime Béland | 3 | 0-0 | 0-0 | 0-0 | 0 | 0-0 | 0 | 0 | 0 | 18 |
| Julian Feoli-Gudino | 3 | 0-0 | 0-0 | 0-0 | 0 | 0-0 | 0 | 0 | 0 | 18 |
| Guillaume G-Bourassa | 3 | 0-0 | 0-0 | 0-0 | 0 | 0-0 | 0 | 0 | 0 | 18 |
| Guillaume Rioux | 3 | 0-0 | 0-0 | 0-0 | 0 | 0-0 | 0 | 0 | 0 | 18 |
| J-Seydou Haidara | 3 | 0-0 | 0-0 | 0-0 | 0 | 0-0 | 0 | 0 | 0 | 18 |
| Frédéric Plesius | 2 | 0-0 | 0-0 | 0-0 | 0 | 0-0 | 0 | 0 | 0 | 12 |
| Mathieu Picard | 2 | 0-0 | 0-0 | 0-0 | 0 | 0-0 | 0 | 0 | 0 | 12 |
| Mathieu Bouvette | 2 | 0-0 | 0-0 | 0-0 | 0 | 0-0 | 0 | 0 | 0 | 12 |
| Babacar Seye | 1 | 0-0 | 0-0 | 0-0 | 0 | 0-0 | 0 | 0 | 0 | 6 |
| Bruno Prud'homme | 1 | 0-0 | 0-0 | 0-0 | 0 | 0-0 | 0 | 0 | 0 | 6 |
| Tristan Grenon | 1 | 0-0 | 0-0 | 0-0 | 0 | 0-0 | 0 | 0 | 0 | 6 |
| Maximilien D-Kamara | 1 | 0-0 | 0-0 | 0-0 | 0 | 0-0 | 0 | 0 | 0 | 6 |
| Yannick Morin-Plante | 1 | 0-0 | 0-0 | 0-0 | 0 | 0-0 | 0 | 0 | 0 | 6 |
| Dominic Boisvert | 1 | 0-0 | 0-0 | 0-0 | 0 | 0-0 | 0 | 0 | 0 | 6 |
| Jean-Phillipe Dumas | 1 | 0-0 | 0-0 | 0-0 | 0 | 0-0 | 0 | 0 | 0 | 6 |
| Total | 45 | 22-26 | 45-45 | 0-0 | 0 | 0-0 | 0 | 13 | 4 | 411 |
| Adversaires | 6 | 4-6 | 6-6 | 0-0 | 0 | 0-0 | 0 | 1 | 2 | 58 |

| MENEURS DÉFENSIVE | PJ | Solo | Asst | Total | TPP/Vges | No-Vges | Int-Vges | BrUp | QBH | Réc-Vges | For. | bloq. | Saf. |
|--------------------------|----------|------------|------------|--------------|---------------|---------------|---------------|-----------|----------|--------------|-----------|----------|-----------|
| 3 Frédéric Plesius | 9 | 29 | 13 | 35.5 | 2.5-12 | 1.0-8 | 3-89 | 4 | . | 2-3 | 1 | . | . |
| 51 Samaël Lavaud | 9 | 26 | 17 | 34.5 | 8.0-29 | 5.0-24 | 1-0 | 2 | . | . | 1 | . | . |
| 45 Arnaud Gascon-Nadon | 7 | 19 | 12 | 25.0 | 14.0-82 | 8.0-56 | . | 1 | . | . | 1 | . | . |
| 7 Jonathan Laliberté | 9 | 19 | 9 | 23.5 | . | . | 3-39 | 1 | . | 1-0 | . | . | . |
| 57 Jean-Philippe Dumas | 8 | 17 | 10 | 22.0 | 2.0-8 | 1.0-7 | 2.0 | 2 | . | 2-18 | . | . | . |
| 24 Dominique Noël | 9 | 18 | 3 | 19.5 | . | . | 4-119 | 5 | . | 1-0 | . | . | . |
| 2 Olivier T-Létourneau | 7 | 15 | 4 | 17.0 | . | . | 2-43 | 5 | . | . | . | . | . |
| 13 Francis Beaudet | 7 | 13 | 2 | 14.0 | 3.0-7 | . | . | 1 | . | . | 3 | 1 | . |
| 93 M-Antoine L-Fortin | 9 | 11 | 6 | 14.0 | 2.0-7 | 2.0-7 | 2-16 | 3 | . | 2-0 | . | . | . |
| 28 Félix Bisson-Audet | 9 | 9 | 9 | 13.5 | . | . | . | 1 | . | . | . | . | . |
| 23 Maximilien D-Kamara | 9 | 11 | 2 | 12.0 | 1.0-9 | . | . | 4 | . | . | 1 | . | . |
| 89 Jean-Alex. Bernier | 9 | 6 | 11 | 11.5 | 0.5-2 | 0.5-2 | . | . | . | 1-0 | . | . | . |
| 99 Philippe Lemire | 5 | 6 | 9 | 10.5 | 2.0-5 | 1.0-3 | . | . | . | . | . | . | . |
| 97 M-A Beaudoin-Cloutier | 5 | 8 | 5 | 10.5 | 4.5-31 | 3.5-29 | . | . | . | . | 1 | . | . |
| 10 Babacar Seye | 9 | 9 | 3 | 10.5 | . | . | . | . | . | . | . | . | . |
| 25 Guillaume G-Bourassa | 8 | 7 | 7 | 10.5 | 1.5-12 | . | . | . | . | . | . | . | . |
| 21 Maxime Bédard | 6 | 7 | 5 | 9.5 | 1.0-2 | . | . | . | . | . | . | . | . |
| 42 Mohamed Zerbo | 7 | 8 | 2 | 9.0 | . | . | . | . | . | . | . | . | . |
| 80 J-Seydou Haidara | 9 | 6 | 6 | 9.0 | . | . | . | . | . | . | . | . | . |
| 92 Jonathan Drolet | 9 | 4 | 9 | 8.5 | 2.0-8 | 0.5-3 | . | . | . | . | . | . | . |
| 95 Vincent Desloges | 7 | 6 | 4 | 8.0 | . | . | . | . | . | . | . | . | . |
| 14 Maxime Bérubé | 9 | 6 | 2 | 7.0 | . | . | . | . | . | . | . | . | . |
| 20 André St-Amour | 6 | 4 | 3 | 5.5 | 1.0-3 | . | 2-82 | 1 | . | . | . | . | . |
| 39 Guillaume Pallanca | 9 | 2 | 4 | 4.0 | 0.5-3 | . | . | . | . | 1-0 | 1 | 1 | . |
| 81 Patrick Lavoie | 9 | 4 | . | 4.0 | . | . | . | . | . | . | . | . | . |
| 94 David Lauzé | 6 | 2 | 4 | 4.0 | 2.5-11 | 2.5-11 | . | . | . | . | . | . | . |
| 32 Abel Boucher | 5 | 3 | 1 | 3.5 | . | . | . | . | . | . | . | . | . |
| 35 Daniel Schober | 2 | 3 | . | 3.0 | . | . | 1-6 | 1 | . | . | . | . | . |
| 47 Dominic Boisvert | 2 | 2 | 2 | 3.0 | 1.0-3 | . | . | . | . | 1-2 | . | . | . |
| 27 Christopher Lavaud | 5 | 2 | 1 | 2.5 | . | . | . | 1 | . | . | . | . | . |
| 85 Julian Bailey | 3 | 2 | . | 2.0 | . | . | 1 | . | . | . | . | . | . |
| 77 Yannick Morin-Plante | 9 | 2 | . | 2.0 | . | . | . | . | . | . | . | . | . |
| 22 Adam Thibault | 7 | . | 3 | 1.5 | . | . | . | . | . | . | . | . | . |
| 36 Vincent Plante | 3 | 1 | 1 | 1.5 | . | . | . | . | . | . | . | . | . |
| 56 Michel Boudreault | 9 | 1 | . | 1.0 | . | . | . | . | . | . | . | . | . |
| 34 David Friedman | 3 | 1 | . | 1.0 | . | . | . | . | . | . | . | . | . |
| 83 Julian Feoli-Gudino | 9 | 1 | . | 1.0 | . | . | . | . | . | . | . | . | . |
| 11 Guillaume Rioux | 9 | 1 | . | 1.0 | . | . | . | . | . | . | . | . | . |
| 52 Michaël Abraham | 1 | . | 1 | 0.5 | . | . | . | . | . | . | . | . | . |
| 59 Keven Fiset | 9 | . | 1 | 0.5 | . | . | . | . | . | . | . | . | . |
| 4 Pascal Lochard | 9 | . | 1 | 0.5 | . | . | . | . | . | . | 1 | 1 | . |
| 65 Eric Bellemare | 1 | . | . | . | . | . | . | 1 | . | . | . | . | . |
| TM Équipe | 9 | . | . | . | . | . | . | 1 | . | 1-2 | . | . | 13 |
| Total | 9 | 291 | 172 | 377.0 | 49-234 | 25-150 | 18-394 | 34 | . | 12-25 | 10 | 3 | 13 |
| Adversaires | 9 | 369 | 244 | 491.0 | 41-169 | 20-115 | 2-41 | 12 | . | 11-0 | 11 | 1 | 1 |

| OFFENSIVE TOTALE | PJ | Jeux | Courses | Passes | Total | Moy/PJ |
|----------------------|----------|------------|-------------|-------------|-------------|--------------|
| Bruno Prud'homme | 7 | 167 | 156 | 1382 | 1538 | 219.7 |
| Tristan Grenon | 6 | 106 | 44 | 817 | 861 | 143.5 |
| Sébastien Lévesque | 4 | 74 | 479 | 0 | 479 | 119.8 |
| Pascal Lochard | 9 | 66 | 457 | 0 | 457 | 50.8 |
| Maxime Béland | 9 | 59 | 345 | 7 | 352 | 39.1 |
| Guillaume G-Bourassa | 8 | 34 | 270 | 0 | 270 | 33.8 |
| Babacar Seye | 9 | 18 | 91 | 0 | 91 | 10.1 |
| Olivier Turcotte | 4 | 11 | 0 | 78 | 78 | 19.5 |
| Équipe | 9 | 10 | 21 | 0 | 21 | 2.3 |
| Total | 9 | 546 | 1863 | 2284 | 4147 | 460.8 |
| Adversaires | 9 | 475 | 411 | 1581 | 1992 | 221.3 |

| PLACEMENTS | Réussis | Tentés | Pourc. | 01-19 | 20-29 | 30-39 | 40-49 | 50-99 | Long | Bloq. |
|------------------|---------|--------|--------|-------|-------|-------|-------|-------|------|-------|
| Christopher Milo | 22 | 26 | 84.6 | 7-7 | 5-5 | 6-10 | 4-4 | 0-0 | 46 | 0 |

| DÉGAGEMENTS | No. | Vges | Moy | Long | TB | FC | I20 | Bloq. |
|--------------------|-----------|-------------|-------------|-----------|----------|----------|-----------|----------|
| Christopher Milo | 77 | 3252 | 42.2 | 67 | 2 | 0 | 21 | 1 |
| Équipe | 1 | 0 | 0.0 | 0 | 0 | 0 | 0 | 0 |
| Total | 78 | 3252 | 41.7 | 67 | 2 | 0 | 21 | 1 |
| Adversaires | 91 | 3427 | 37.7 | 69 | 0 | 0 | 6 | 2 |

| BOTTÉS D'ENVOI | No. | Vges | Moy | Long | TB | FC | I20 | Bloq. |
|--------------------|-----------|-------------|-------------|----------|----------|------------|-------------|-----------|
| Christopher Milo | 50 | 2895 | 57.9 | 2 | 1 | . | . | . |
| Total | 50 | 2895 | 57.9 | 2 | 1 | 910 | 38.3 | 26 |
| Adversaires | 22 | 1198 | 54.5 | 0 | 1 | 435 | 34.7 | 30 |

MENEURS STATISTIQUES 2010 - RSEQ

| COURSE | Équi. | PJ | No. | Vges | Moy. | Tou. | Long | Vges/PJ |
|--------------------------|------------|----------|-----------|------------|------------|----------|-----------|-------------|
| 1. Rotrand Sene | MTL | 9 | 202 | 1155 | 5.7 | 5 | 60 | 128.3 |
| 2. D. Dumas-Goulet | SHE | 8 | 75 | 498 | 6.6 | 3 | 56 | 62.2 |
| 3. Pascal Lochard | LAV | 9 | 66 | 457 | 6.9 | 6 | 78 | 50.8 |
| 4. T. Kuprowski | MCG | 9 | 100 | 444 | 4.4 | 1 | 30 | 49.3 |
| 5. Maxime Béland | LAV | 9 | 57 | 345 | 6.1 | 3 | 36 | 38.3 |
| 6. G. G-Bourassa | LAV | 8 | 34 | 270 | 7.9 | 3 | 30 | 33.8 |
| 7. J.-C. Beaulieu | SHE | 8 | 50 | 249 | 5.0 | 1 | 38 | 31.1 |
| 8. J. Jean-Baptiste | BIS | 9 | 70 | 273 | 3.9 | 0 | 20 | 30.3 |
| 9. Gab. Bernard-P | SHE | 8 | 46 | 240 | 5.2 | 1 | 19 | 30.0 |
| 10. Jesse Andrews | BIS | 9 | 51 | 262 | 5.1 | 3 | 22 | 29.1 |

| PASSE (MOY/PJ) | Équi. | PJ | Tent. | Comp. | Int. | Pourc. | Vges | Tou. | Moy/P |
|--------------------------|------------|----------|------------|------------|----------|-------------|-------------|-----------|--------------|
| 1. J.-P. Shoiry | SHE | 8 | 254 | 145 | 7 | 57.1 | 2250 | 14 | 281.2 |
| 2. A. Nadeau-Piuzé | MTL | 8 | 260 | 142 | 9 | 54.6 | 1888 | 8 | 236.0 |
| 3. Ter. Morsink | CON | 9 | 302 | 170 | 18 | 56.3 | 2025 | 8 | 225.0 |
| 4. Br. Prud'homme | LAV | 7 | 148 | 101 | 2 | 68.2 | 1382 | 11 | 197.4 |
| 5. Ryne Bondy | MCG | 9 | 290 | 144 | 10 | 49.7 | 1675 | 2 | 186.1 |
| 6. Jesse Andrews | BIS | 9 | 218 | 127 | 6 | 58.3 | 1626 | 6 | 180.7 |
| 7. Tristan Grenon | LAV | 6 | 98 | 63 | 0 | 64.3 | 817 | 6 | 136.2 |
| 8. Robert Mackay | CON | 5 | 32 | 18 | 0 | 56.2 | 198 | 1 | 39.6 |
| 9. James Goulet | SHE | 9 | 55 | 25 | 2 | 45.5 | 339 | 0 | 37.7 |
| 10. Connor Ogilvie | MCG | 8 | 44 | 19 | 4 | 43.2 | 268 | 0 | 33.5 |

| RÉCEPTIONS/PJ | Équi. | PJ | Rec. | Vges | Tou. | Long | Moy/R | Rec/PJ |
|---------------------------|------------|----------|-----------|------------|----------|-----------|-------------|-------------|
| 1. Alex. Poirier | SHE | 9 | 57 | 760 | 4 | 55 | 13.3 | 6.33 |
| 2. S. Charbonneau | SHE | 9 | 55 | 1121 | 6 | 78 | 20.4 | 6.11 |
| 3. C.A. Sinotte | MCG | 9 | 52 | 489 | 0 | 33 | 9.4 | 5.78 |
| 4. Frank Bruno | MTL | 8 | 44 | 567 | 4 | 40 | 12.9 | 5.50 |
| 5. Liam Mahoney | CON | 9 | 49 | 609 | 6 | 37 | 12.4 | 5.44 |
| 6. J. Feoli-Gudino | LAV | 9 | 36 | 514 | 3 | 53 | 14.3 | 4.00 |
| 7. David Haddrall | BIS | 9 | 32 | 480 | 3 | 69 | 15.0 | 3.56 |
| 7. M. Harrington | CON | 9 | 32 | 344 | 1 | 31 | 10.8 | 3.56 |
| 9. Justene Edwards | MCG | 8 | 26 | 430 | 0 | 36 | 16.5 | 3.25 |
| 10. Mathieu Picard | LAV | 7 | 20 | 308 | 2 | 44 | 15.4 | 2.86 |

| RÉCEPTION (MOY/PJ) | Équi. | PJ | Rec. | Vges | Tou. | Long | Moy/R | Moy/P |
|---------------------------|------------|----------|-----------|------------|----------|-----------|-------------|-------------|
| 1. S. Charbonneau | SHE | 9 | 55 | 1121 | 6 | 78 | 20.4 | 124.6 |
| 2. Alex. Poirier | SHE | 9 | 57 | 760 | 4 | 55 | 13.3 | 84.4 |
| 3. Frank Bruno | MTL | 8 | 44 | 567 | 4 | 40 | 12.9 | 70.9 |
| 4. Liam Mahoney | CON | 9 | 49 | 609 | 6 | 37 | 12.4 | 67.7 |
| 5. J. Feoli-Gudino | LAV | 9 | 36 | 514 | 3 | 53 | 14.3 | 57.1 |
| 6. C.A. Sinotte | MCG | 9 | 52 | 489 | 0 | 33 | 9.4 | 54.3 |
| 7. Justene Edwards | MCG | 8 | 26 | 430 | 0 | 36 | 16.5 | 53.8 |
| 8. David Haddrall | BIS | 9 | 32 | 480 | 3 | 69 | 15.0 | 53.3 |
| 9. Mathieu Picard | LAV | 7 | 20 | 308 | 2 | 44 | 15.4 | 44.0 |
| 10. Djems Kouame | MTL | 9 | 20 | 378 | 1 | 55 | 18.9 | 42.0 |

| INTERCEPTIONS | Équi. | PJ | Int. | Vges | Tou. |
|------------------------------|------------|----------|----------|------------|----------|
| 1. Julien Hamel | MTL | 9 | 5 | 76 | 0 |
| 2. Dominique Noël | LAV | 9 | 4 | 119 | 0 |
| 3. N. Arsenault-H. | CON | 9 | 3 | 97 | 0 |
| 3. Frédéric Plesius | LAV | 9 | 3 | 89 | 1 |
| 3. Dave Boucher | SHE | 6 | 3 | 83 | 2 |
| 3. Jonathan Laliberté | LAV | 9 | 3 | 39 | 0 |
| 7. André St-Amour | LAV | 6 | 2 | 82 | 0 |
| 7. Justin Conn | BIS | 9 | 2 | 67 | 0 |
| 7. O. T.-Létourneau | LAV | 7 | 2 | 43 | 0 |
| 7. J. Gabriel | BIS | 9 | 2 | 25 | 0 |

| PASSE - EFFICACITÉ | Équi. | PJ | Tent. | Comp. | Int. | Pourc. | Vges | Tou. | Eff. |
|--------------------------|------------|----------|------------|------------|----------|-------------|-------------|-----------|--------------|
| 1. Br. Prud'homme | LAV | 7 | 148 | 101 | 2 | 68.2 | 1382 | 11 | 168.5 |
| 2. Tristan Grenon | LAV | 6 | 98 | 63 | 0 | 64.3 | 817 | 6 | 154.5 |
| 3. J.-P. Shoiry | SHE | 8 | 254 | 145 | 7 | 57.1 | 2250 | 14 | 144.2 |
| 4. Jesse Andrews | BIS | 9 | 218 | 127 | 6 | 58.3 | 1626 | 6 | 124.5 |
| 5. A. Nadeau-Piuzé | MTL | 8 | 260 | 142 | 9 | 54.6 | 1888 | 8 | 118.8 |
| 6. Robert Mackay | CON | 5 | 32 | 18 | 0 | 56.2 | 198 | 1 | 118.5 |
| 7. Ter. Morsink | CON | 9 | 302 | 170 | 18 | 56.3 | 2025 | 8 | 109.4 |
| 8. Maxime Sprauel | MTL | 6 | 9 | 7 | 1 | 77.8 | 45 | 0 | 97.6 |
| 9. Ryne Bondy | MCG | 9 | 290 | 144 | 10 | 49.7 | 1675 | 2 | 93.6 |
| 10. James Goulet | SHE | 9 | 55 | 25 | 2 | 45.5 | 339 | 0 | 90.0 |

| MOY. RET. DÉGAGE. | Équi. | PJ | Ret. | Vges | Tou. | Long | Moy. |
|---------------------------|------------|----------|-----------|------------|----------|-----------|-------------|
| 1. J. Gabriel | BIS | 9 | 6 | 182 | 1 | 112 | 30.3 |
| 2. Nathan Taylor | CON | 9 | 9 | 235 | 0 | 57 | 26.1 |
| 3. Raphael Gagné | SHE | 9 | 42 | 693 | 2 | 91 | 16.5 |
| 4. Francis Maheu | SHE | 9 | 9 | 146 | 1 | 64 | 16.2 |
| 5. Maxim. D-Kamara | LAV | 9 | 24 | 277 | 1 | 82 | 11.5 |
| 6. M. Walsh-Moreau | MCG | 5 | 7 | 79 | 0 | 49 | 11.3 |
| 7. J. Feoli-Gudino | LAV | 9 | 5 | 55 | 0 | 16 | 11.0 |
| 8. Q. VanDeCruize | BIS | 7 | 31 | 315 | 1 | 66 | 10.2 |
| 9. Guillaume Rioux | LAV | 9 | 21 | 202 | 1 | 43 | 9.6 |
| 10. Kris. Robertson | CON | 9 | 45 | 391 | 1 | 62 | 8.7 |

| MOY. RET. B. ENVOI | Équi. | PJ | Ret. | Vges | Tou. | Long | Moy. |
|---------------------------|------------|----------|-----------|------------|----------|-----------|-------------|
| 1. G. G-Bourassa | LAV | 8 | 5 | 157 | 0 | 43 | 31.4 |
| 2. Jeff. Thompson | MCG | 9 | 17 | 532 | 1 | 102 | 31.3 |
| 3. Gab. Bernard-P. | SHE | 8 | 7 | 163 | 0 | 39 | 23.3 |
| 4. Raphael Gagné | SHE | 9 | 9 | 209 | 0 | 41 | 23.2 |
| 5. Olivier Reniere | MTL | 9 | 6 | 122 | 0 | 41 | 20.3 |
| 6. Kris. Robertson | CON | 9 | 12 | 241 | 0 | 40 | 20.1 |
| 7. Guillaume Rioux | LAV | 9 | 13 | 258 | 0 | 30 | 19.8 |
| 8. Edem Nyamadi | CON | 7 | 7 | 138 | 0 | 28 | 19.7 |
| 9. Jonat. Woodley | MCG | 5 | 7 | 134 | 0 | 27 | 19.1 |
| 10. Frank Bruno | MTL | 8 | 7 | 123 | 0 | 28 | 17.6 |

| DÉGAGEMENTS | Équi. | PJ | No. | Vges | Long | Moy. |
|----------------------------|------------|----------|-----------|-------------|-----------|-------------|
| 1. Dumitru Ionita | CON | 9 | 81 | 3442 | 74 | 42.5 |
| 2. Christopher Milo | LAV | 9 | 77 | 3252 | 67 | 42.2 |
| 3. Tomas Silva | MCG | 9 | 93 | 3690 | 55 | 39.7 |
| 4. William Dion | SHE | 9 | 75 | 2903 | 69 | 38.7 |
| 5. P.-P. Gélinas | MTL | 6 | 29 | 1104 | 55 | 38.1 |
| 6. M. Paquette | BIS | 9 | 64 | 2367 | 59 | 37.0 |
| 7. Alexandre Sy | MTL | 6 | 50 | 1785 | 50 | 35.7 |

| POINTEURS | Équi. | PJ | Tou. | XPT | Plac. | 2XP | Smpl | Pts | Pts/PJ |
|----------------------------|------------|----------|----------|-----------|-----------|----------|----------|------------|-------------|
| 1. Christopher Milo | LAV | 9 | 0 | 45 | 22 | 0 | 4 | 115 | 12.8 |
| 2. William Dion | SHE | 9 | 0 | 25 | 20 | 0 | 4 | 89 | 9.9 |
| 2. Josh Maveety | BIS | 9 | 1 | 16 | 20 | 0 | 7 | 89 | 9.9 |
| 4. Alexandre Sy | MTL | 6 | 0 | 11 | 9 | 0 | 4 | 42 | 7.0 |
| 5. P.-P. Gélinas | MTL | 6 | 0 | 7 | 7 | 0 | 3 | 31 | 5.2 |
| 6. Austin Anderson | MCG | 8 | 0 | 5 | 12 | 0 | 0 | 41 | 5.1 |
| 7. Rene Parades | CON | 9 | 0 | 12 | 10 | 0 | 2 | 44 | 4.9 |
| 8. Liam Mahoney | CON | 9 | 7 | 0 | 0 | 0 | 0 | 42 | 4.7 |
| 9. S. Charbonneau | SHE | 9 | 6 | 0 | 0 | 0 | 0 | 36 | 4.0 |
| 9. Pascal Lochard | LAV | 9 | 6 | 0 | 0 | 0 | 0 | 36 | 4.0 |

| PLACEMENTS | Équi. | PJ | Pla. | Tent. | Pourc. | Pla./PJ |
|----------------------------|-------|----|------|-------|--------|---------|
| 1. Christopher Milo | LAV | 9 | 22 | 26 | 84.6 | 2.44 |
| 2. William Dion | SHE | 9 | 20 | 26 | 76.9 | 2.22 |
| 2. Josh Maveety | BIS | 9 | 20 | 28 | 71.4 | 2.22 |
| 4. Alexandre Sy | MTL | 6 | 9 | 12 | 75.0 | 1.50 |
| 4. Austin Anderson | MCG | 8 | 12 | 18 | 66.7 | 1.50 |
| 6. P-P. Gélinas | MTL | 6 | 7 | 11 | 63.6 | 1.17 |
| 7. Rene Parades | CON | 9 | 10 | 14 | 71.4 | 1.11 |
| 8. Tomas Silva | MCG | 9 | 2 | 2 | 100.0 | 0.22 |
| 9. Dumitru Ionita | CON | 9 | 1 | 1 | 100.0 | 0.11 |

| PLAQUÉS | Équi. | PJ | Solo | Asst. | Total | Moy./PJ | Sac |
|-----------------------------|-------|----|------|-------|-------|---------|-----|
| 1. Alex. Lemire | CON | 9 | 37 | 39 | 56.5 | 6.3 | 0.0 |
| 2. F. Fonseca Das | SHE | 9 | 46 | 19 | 55.5 | 6.2 | 0.0 |
| 3. Ben Thompson | MCG | 9 | 36 | 19 | 45.5 | 5.1 | 1.0 |
| 3. Alex. Bernard | MCG | 9 | 29 | 33 | 45.5 | 5.1 | 4.0 |
| 5. Max Caron | CON | 9 | 37 | 16 | 45.0 | 5.0 | 2.0 |
| 6. Kevin R-Gagné | SHE | 9 | 35 | 14 | 42.0 | 4.7 | 2.0 |
| 7. Mathieu Boulay | BIS | 9 | 31 | 17 | 39.5 | 4.4 | 6.0 |
| 8. J. Gabriel | BIS | 9 | 35 | 8 | 39.0 | 4.3 | 0.0 |
| 9. Elie Ngoyi | BIS | 9 | 30 | 16 | 38.0 | 4.2 | 5.5 |
| 10. Nicolas Boulay | SHE | 9 | 28 | 16 | 36.0 | 4.0 | 3.0 |
| 10. C-Evens Peltrop | MCG | 9 | 25 | 22 | 36.0 | 4.0 | 0.0 |
| 12. Frédéric Plesius | LAV | 9 | 29 | 13 | 35.5 | 3.9 | 1.0 |
| 12. Patrick Chenard | SHE | 9 | 29 | 13 | 35.5 | 3.9 | 0.0 |
| 12. K. Thompson-H. | CON | 9 | 29 | 13 | 35.5 | 3.9 | 3.5 |
| 15. Julien Hamel | MTL | 9 | 20 | 30 | 35.0 | 3.9 | 0.0 |
| 16. Samaël Lavaud | LAV | 9 | 26 | 17 | 34.5 | 3.8 | 5.0 |
| 16. Alex. Hutchison | MCG | 9 | 28 | 13 | 34.5 | 3.8 | 3.0 |
| 18. Joff Gorin | MCG | 8 | 27 | 7 | 30.5 | 3.8 | 0.0 |
| 19. J. L'Esperance | SHE | 8 | 25 | 9 | 29.5 | 3.7 | 7.0 |
| 20. N. Arsenaault-H. | CON | 9 | 28 | 10 | 33.0 | 3.7 | 0.0 |
| 21. A. Gascon-Nadon | LAV | 7 | 19 | 12 | 25.0 | 3.6 | 8.0 |
| 22. H. Maloney | BIS | 9 | 26 | 11 | 31.5 | 3.5 | 0.0 |
| 22. Nathan Taylor | CON | 9 | 27 | 9 | 31.5 | 3.5 | 0.0 |
| 24. Paul Spencer | CON | 9 | 23 | 16 | 31.0 | 3.4 | 0.0 |
| 25. Wandy Desir | MTL | 6 | 17 | 7 | 20.5 | 3.4 | 0.0 |
| 26. J. Beaulieu-R. | MTL | 7 | 18 | 11 | 23.5 | 3.4 | 1.0 |
| 27. Kyle Smith | CON | 9 | 26 | 8 | 30.0 | 3.3 | 0.0 |
| 27. Simon Rivard | SHE | 6 | 16 | 8 | 20.0 | 3.3 | 0.0 |
| 29. Steven Adu | BIS | 8 | 22 | 9 | 26.5 | 3.3 | 0.0 |
| 30. Nicolas Guimond | MTL | 9 | 20 | 19 | 29.5 | 3.3 | 0.0 |
| 30. Christian Houle | MTL | 9 | 23 | 13 | 29.5 | 3.3 | 2.0 |
| 32. Wil. Fontaine | MTL | 6 | 13 | 13 | 19.5 | 3.2 | 1.0 |
| 33. Justin Conn | BIS | 9 | 26 | 6 | 29.0 | 3.2 | 3.0 |
| 34. Seb. Deschamps | CON | 9 | 25 | 6 | 28.0 | 3.1 | 0.0 |
| 35. Junior Turner | BIS | 9 | 19 | 17 | 27.5 | 3.1 | 1.5 |
| 36. David Menard | MTL | 9 | 19 | 16 | 27.0 | 3.0 | 9.0 |
| 36. Remi-J. Funk | SHE | 6 | 14 | 8 | 18.0 | 3.0 | 0.0 |
| 38. Tyler Jutras | BIS | 9 | 20 | 12 | 26.0 | 2.9 | 0.0 |
| 39. Christ. Walcott | CON | 7 | 15 | 9 | 19.5 | 2.8 | 0.0 |
| 40. J-P. Dumas | LAV | 8 | 17 | 10 | 22.0 | 2.8 | 1.0 |
| 41. Marc-A. Lewis | CON | 9 | 19 | 10 | 24.0 | 2.7 | 0.0 |
| 41. J. Lewis Parris | BIS | 9 | 19 | 10 | 24.0 | 2.7 | 1.0 |
| 41. Nick Poloniato | BIS | 9 | 20 | 8 | 24.0 | 2.7 | 0.0 |
| 44. Jon. Laliberté | LAV | 9 | 19 | 9 | 23.5 | 2.6 | 0.0 |
| 45. Stephan Osman | MCG | 8 | 16 | 9 | 20.5 | 2.6 | 0.0 |
| 46. Jesse Briggs | MCG | 9 | 20 | 5 | 22.5 | 2.5 | 0.5 |
| 46. Steve Paquette | SHE | 8 | 14 | 12 | 20.0 | 2.5 | 2.0 |
| 48. Dan West | BIS | 9 | 21 | 2 | 22.0 | 2.4 | 1.0 |
| 49. Jean-D. Mathieu | MCG | 8 | 16 | 7 | 19.5 | 2.4 | 0.0 |
| 50. O. T-Létourneau | LAV | 7 | 15 | 4 | 17.0 | 2.4 | 0.0 |

| SACS | Équi. | PJ | Solo | Asst. | Vges | Total | Moy./PJ |
|-----------------------------|-------|----|------|-------|------|-------|---------|
| 1. David Menard | MTL | 9 | 8 | 2 | 45 | 9.0 | 1.00 |
| 2. A. Gascon-Nadon | LAV | 7 | 7 | 2 | 56 | 8.0 | 1.14 |
| 3. J. L'Esperance | SHE | 8 | 7 | 0 | 54 | 7.0 | 0.88 |
| 4. Mathieu Boulay | BIS | 9 | 5 | 2 | 36 | 6.0 | 0.67 |
| 5. Elie Ngoyi | BIS | 9 | 5 | 1 | 47 | 5.5 | 0.61 |
| 6. Samaël Lavaud | LAV | 9 | 5 | 0 | 24 | 5.0 | 0.56 |
| 7. Alex. Bernard | MCG | 9 | 4 | 0 | 27 | 4.0 | 0.44 |
| 8. M.-A. Beaudoin-C. | LAV | 5 | 3 | 1 | 29 | 3.5 | 0.70 |
| 9. K. Thompson-H. | CON | 9 | 3 | 1 | 23 | 3.5 | 0.39 |
| 9. Jon. P-Etienne | MTL | 9 | 3 | 1 | 18 | 3.5 | 0.39 |

| ÉCHAPPÉS FORCÉS | Équi. | PJ | No. | Moy./PJ |
|---------------------------|-------|----|-----|---------|
| 1. Francis Beaudet | LAV | 7 | 3 | 0.43 |
| 2. Kyle Exume | BIS | 5 | 2 | 0.40 |
| 3. Peter Carriere | MTL | 8 | 3 | 0.38 |
| 4. Renaud C-Seguin | MCG | 7 | 2 | 0.29 |
| 5. Jean-D. Mathieu | MCG | 8 | 2 | 0.25 |
| 6. K. Thompson-H. | CON | 9 | 2 | 0.22 |
| 6. Jeff. Thompson | MCG | 9 | 2 | 0.22 |
| 6. Christian Houle | MTL | 9 | 2 | 0.22 |
| 6. Maurice Forbes | CON | 9 | 2 | 0.22 |
| 6. Mathieu Boulay | BIS | 9 | 2 | 0.22 |

| ÉCHAP. RECOUV. | Équi. | PJ | No. | Moy./PJ |
|-------------------------|-------|----|-----|---------|
| 1. David Menard | MTL | 9 | 3 | 0.33 |
| 2. J. Beaulieu-R. | MTL | 7 | 2 | 0.29 |
| 3. J-P. Dumas | LAV | 8 | 2 | 0.25 |
| 3. J. L'Esperance | SHE | 8 | 2 | 0.25 |
| 5. Nicolas Guimond | MTL | 9 | 2 | 0.22 |
| 5. M-A. L-Fortin | LAV | 9 | 2 | 0.22 |
| 5. Max Caron | CON | 9 | 2 | 0.22 |
| 5. Greg. Alexandre | MTL | 9 | 2 | 0.22 |
| 5. Tyler Jutras | BIS | 9 | 2 | 0.22 |
| 5. Ben Thompson | MCG | 9 | 2 | 0.22 |



McGILL C. LAVAL (5 SEPT. 10 À QUÉBEC, QC)

Stade: PEPS

Assistance: 13 221

Température: 15C | Vent: 28 kmhSW | Météo: Variably Cloudy

| Pointage par quart | 1 | 2 | 3 | 4 | Pointage |
|--------------------|----|---|----|----|----------|
| McGill | 0 | 2 | 7 | 0 | 9 |
| Laval | 10 | 0 | 17 | 23 | 50 |

Sommaire:

- 1^{er}** 05:36 LAVA - Seb. Levesque 4 yd run (Christ. Milo kick), 8-67 3:55, MCGI 0 - LAVA 7
15:00 LAVA - Christ. Milo 12 yd field goal, 7-34 3:12, MCGI 0 - LAVA 10
- 2^e** 09:20 MCGI - Team safety, MCGI 2 - LAVA 10
- 3^e** 03:38 LAVA - Christ. Milo 19 yd field goal, 8-69 3:32, MCGI 2 - LAVA 13
05:25 LAVA - J. Feoli-Gudino 9 yd pass from Br. Prud'homme (Christ. Milo kick), 3-36 1:24, MCGI 2 - LAVA 20
08:03 LAVA - Seb. Levesque 35 yd run (Christ. Milo kick), 3-46 1:33, MCGI 2 - LAVA 27
10:45 MCGI - Sean Murphy 12 yd pass from Jonathan Collin (Austin Anderson kick), 1-12 0:05, MCGI 9 - LAVA 27
- 4^e** 00:30 LAVA - Team safety, MCGI 9 - LAVA 29
06:39 LAVA - Math. Bouvette 12 yd pass from Tristan Grenon (Christ. Milo kick), 3-47 1:49, MCGI 9 - LAVA 36
09:35 LAVA - Pascal Lochard 2 yd run (Christ. Milo kick), 4-63 2:00, MCGI 9 - LAVA 43
14:23 LAVA - Tristan Grenon 1 yd run (Christ. Milo kick), 10-78 3:27, MCGI 9 - LAVA 50

| | McGILL | LAVAL |
|-----------------------------------|---------|---------|
| Premiers jeux | 10 | 34 |
| Courses-verges (net) | 16-48 | 37-271 |
| Verges passe (net) | 156 | 305 |
| Passes tentées-complétées-interc. | 29-15-2 | 34-24-0 |
| Offensive totale jeux-verges | 48-181 | 73-573 |
| Retours échappés-verges | 0-0 | 0-0 |
| Retours dégagements-verges | 6-40 | 12-98 |
| Retours bottés d'envoi-verges | 7-132 | 1-19 |
| Retours d'interceptions-verges | 0-0 | 2- -9 |
| Dégagements (nombre-moyenne) | 12-42.4 | 9-40.7 |
| Échappés-perdus | 3-2 | 1-1 |
| Pénalités-verges | 11-106 | 7-75 |
| Temps de possession | 23:51 | 36:09 |
| Conversion 3 ^e essai | 0 de 2 | 0 de 1 |
| Int. 20 verges points-chances | 1-2 | 7-7 |
| Sacs par: nombre-verges | 2-3 | 3-23 |

COURSE: McGill-Sean Murphy 6-33; Jonathan Collin 3-13; T. Kuprowski 5-10; Team 1-minus 1; Ryne Bondy 1-minus 7.

Laval-Seb. Levesque 20-143; Maxime Beland 6-75; Br. Prud'homme 3-47; Tristan Grenon 2-14; G. G-Bourassa 3-4; Pascal Lochard 1-2; Team 2-minus 14.

PASSE: McGill-Jonathan Collin 12-23-2-137; Ryne Bondy 3-6-0-19. Laval-Br. Prud'homme 16-24-0-196; Tristan Grenon 8-10-0-109.

RÉCEPTIONS: McGill-C.A. Sinotte 7-50; Sean Murphy 6-66; Justene Edwards 2-40

Laval-J. Feoli-Gudino 7-85; Mathieu Picard 5-70; Math. Bouvette 4-65; Alex. Lortie 3-45; Victor Tremblay 2-14; Y. Morin-Plante 1-15; J-S. Haidara 1-7; Guill. Pallanca 1-4.

INTERCEPTIONS: McGill-None. Laval-Samael Lavaud 1-0; Dominique Noel 1-minus 9.

ÉCHAPPÉS: McGill-Ryne Bondy 1-0; C.A. Sinotte 1-1; Team 1-1. Laval-Maxim. D-Kamara 1-1.

SACS (S-A): McGill-Alex. Hutchison 1-0; Ben Thompson 1-0. Laval-Philippe Lemire 1-0; A. Gascon-Nadon 1-0; M-A Beaudoin-C. 1-0.

PLAQUÉS (S-A): McGill-Julien Lefebvre 4-6; C-Evens Peltrop 4-5; Jesse Briggs 5-0; Tyler Lavin 4-2; Ben Thompson 4-1; Alex. Hutchison 3-3; Patrick Bourgon 2-5; David Beauchamp 4-0; Joff Gorin 4-0; Alex. Bernard 0-7; Matthew Quigley 3-0; Jeff. Thompson 2-1; Gab. Charette 1-2; Courtney Bishop 1-2; Bobby Mikelberg 1-2; Franc. Bradette 1-2; Justene Edwards 1-0; Frederic Rochon 0-2; Renaud C-Seguain 0-2; Jean-D. Mathieu 0-1; Simon Bosisio 0-1

Laval-Fred. Plesius 4-2; O. T-Letourneau 3-2; A. Gascon-Nadon 3-1; J-P. Dumas 3-1; M-A Beaudoin C. 2-1; Maxim. D-Kamara 2-0; Vinc. Desloges 2-0; Felix Bisson-A. 1-2; Maxime Bedard 1-1; Vincent Plante 1-1; Babacar Seye 1-1; M-A. L-Fortin 1-1; Philippe Lemire 1-1; J-S. Haidara 0-3; Dominique Noel 1-0; Samael Lavaud 1-0; Jon. Laliberte 1-0; Jean-A. Bernier 1-0; G. G-Bourassa 0-2; Christ. Lavaud 0-1; Mohamed Zerbo 0-1; Guill. Pallanca 0-1.

LAVAL C. SHERBROOKE (11 SEPT. 10 À SHERBROOKE, QC)

Stade: Stade de l'UdeS

Assistance: 8 819

Température: 14C | **Vent:** NE 5km/h | **Météo:** Clear

| Pointage par quart | 1 | 2 | 3 | 4 | Pointage |
|--------------------|----|---|---|----|----------|
| Laval | 14 | 3 | 2 | 17 | 36 |
| Sherbrooke | 0 | 6 | 0 | 0 | 6 |

Sommaire:

- 1^{er}** 09:36 LAVA - Math. Bouvette 71 yd pass from Br. Prud'homme (Christ. Milo kick), 2-71 0:51, LAVA 7 - SHER 0
12:23 LAVA - Seb. Levesque 3 yd run (Christ. Milo kick), 3-47 1:13, LAVA 14 - SHER 0
- 2^e** 07:02 SHER - William Dion 12 yd field goal, 4-35 1:36, LAVA 14 - SHER 3
10:48 SHER - William Dion 19 yd field goal, 6-62 2:15, LAVA 14 - SHER 6
14:50 LAVA - Christ. Milo 31 yd field goal, 4-29 0:39, LAVA 17 - SHER 6
- 3^e** 07:26 LAVA - Team safety, LAVA 19 - SHER 6
- 4^e** 05:44 LAVA - Christ. Milo 8 yd field goal, 10-69 5:20, LAVA 22 - SHER 6
08:07 LAVA - Seb. Levesque 62 yd run (Christ. Milo kick), 2-106 1:07, LAVA 29 - SHER 6
14:45 LAVA - Br. Prud'homme 3 yd run (Christ. Milo kick), 2-21 0:39, LAVA 36 - SHER 6

| | LAVAL | SHERBROOKE |
|-----------------------------------|---------|------------|
| Premiers jeux | 24 | 18 |
| Courses-verges (net) | 37-270 | 22-120 |
| Verges passe (net) | 244 | 211 |
| Passes tentées-complétées-interc. | 24-13-0 | 38-17-1 |
| Offensive totale jeux-verges | 62-510 | 61-326 |
| Retours échappés-verges | 1-2 | 0-0 |
| Retours dégagements-verges | 9-78 | 9-84 |
| Retours bottés d'envoi-verges | 1-17 | 4-80 |
| Retours d'interceptions-verges | 1-19 | 0-0 |
| Dégagements (nombre-moyenne) | 10-44.2 | 12-37.8 |
| Échappés-perdus | 3-3 | 2-2 |
| Pénalités-verges | 10-101 | 13-133 |
| Temps de possession | 33:03 | 23:54 |
| Conversion 3 ^e essai | 0 of 0 | 0 of 1 |
| Int. 20 verges points-chances | 3-3 | 2-2 |
| Sacs par: nombre-verges | 1-5 | 1-4 |

COURSE: Laval-Seb. Levesque 19-154; Maxime Beland 13-87; Br. Prud'homme 4-26; G. G-Bourassa 1-3.

Sherbrooke-D. Dumas-Goulet 7-65; Gab. Bernard-P. 6-42; J-P. Shoiry 1-16; J-C. Beaulieu 7-15; Team 1-minus 18.

PASSE: Laval-Br. Prud'homme 13-24-0-244. Sherbrooke-J-P. Shoiry 17-37-1-211; James Goulet 0-1-0-0.

RÉCEPTIONS: Laval-J. Feoli-Gudino 4-32; Guillaume Rioux 3-61; Math. Bouvette 2-78; Mathieu Picard 1-44; Jer. Chretien 1-12; Y. Morin-Plante 1-10; Maxime Beland 1-7.
Sherbrooke-S. Charbonneau 6-73; Alex. Poirier 4-81; Francis Maheu 3-16; C. Croisetiere 1-22; D. Dumas-Goulet 1-10; J-C. Beaulieu 1-7; M-A. Hebert 1-2.

INTERCEPTIONS: Laval-Fred. Plesius 1-19. Sherbrooke-None.

ÉCHAPPÉS: Laval-Team 1-1; J. Feoli-Gudino 1-1; Seb. Levesque 1-1. Sherbrooke-J-C. Beaulieu 2-2.

SACS (S-A): Laval-A. Gascon-Nadon 1-0. Sherbrooke-Steve Paquette 1-0.

PLAQUÉS (S-A): Laval-Samael Lavaud 5-4; Jon. Laliberte 5-2; Maxim. D-Kamara 4-2; Mohamed Zerbo 4-0; Philippe Lemire 2-2; A. Gascon-Nadon 2-1; Fred. Plesius 2-0; J-P. Dumas 2-0; Dominique Noel 2-0; M-A Beaudoin-C. 1-2; G. G-Bourassa 1-2; Christ. Lavaud 1-0; M-A. L-Fortin 1-0; Babacar Seye 1-0; Felix Bisson-A. 0-2; Vinc. Desloges 0-2; J-S. Haidara 0-1.

Sherbrooke-F. Fonseca Das. 9-2; Kevin R-Gagne 5-1; Steve Paquette 4-1; Yan Genest 4-0; Dave Lovius 3-2; Nicolas Boulay 3-2; J-F. Marquis 2-1; Shawn Giguere 2-0; Vincent Auger 2-0; Simon Rivard 1-2; J. L'Esperance 1-2; Patrick Chenard 1-1; William Dion 1-0; J-P. Shoiry 1-0; Gab. Bernard-P. 1-0; Team 1-0; J-P. Dupuis 1-0; J-S. Loberge 0-1; Dave Boucher 0-1.

LAVAL C. SAINT MARY'S (18 SEPT. 10 À HALIFAX, N.-É.)

Stade: Huskies Stadium

Assistance: 4 342

Température: 19C | **Vent:** SE 5kph | **Météo:** Sunny

| Pointage par quart | 1 | 2 | 3 | 4 | Pointage |
|--------------------|---|----|---|----|----------|
| Laval | 7 | 20 | 8 | 10 | 45 |
| Saint Mary's | 0 | 0 | 0 | 7 | 7 |

Sommaire:

- 1^{er}** 09:47 LAVA - Mathieu Picard 7 yd pass from Br. Prud'homme (Christ. Milo kick), 8-43 3:49, LAVA 7 - SMU 0
- 2^e** 00:19 LAVA - Seb. Levesque 4 yd run (Christ. Milo kick), 3-26 1:04, LAVA 14 - SMU 0
 00:19 LAVA - Christ. Milo rouge (kickoff), , LAVA 15 - SMU 0
 06:19 LAVA - Team safety, LAVA 17 - SMU 0
 09:57 LAVA - Seb. Levesque 9 yd run (Christ. Milo kick), 6-68 2:02, LAVA 24 - SMU 0
 13:58 LAVA - Christ. Milo 25 yd field goal, 5-47 1:08, LAVA 27 - SMU 0
- 3^e** 02:28 LAVA - Christ. Milo 27 yd field goal, 6-67 2:22, LAVA 30 - SMU 0
 07:11 LAVA - Christ. Milo 43 yd field goal, 6-21 2:40, LAVA 33 - SMU 0
 11:38 LAVA - Team safety, LAVA 35 - SMU 0
- 4^e** 05:51 LAVA - Team safety, LAVA 37 - SMU 0
 08:53 LAVA - Guillaume Rioux 13 yd pass from Tristan Grenon (Christ. Milo kick), 6-70 2:55, LAVA 44 - SMU 0
 11:40 SMU - Devon Jones 3 yd run (Brett Lauther kick), 5-70 2:47, LAVA 44 - SMU 7
 14:25 LAVA - Christ. Milo rouge (punt), LAVA 45 - SMU 7

| | LAVAL | ST. MARY'S |
|-----------------------------------|---------|------------|
| Premiers jeux | 25 | 11 |
| Courses-verges (net) | 28-163 | 30-66 |
| Verges passe (net) | 302 | 163 |
| Passes tentées-complétées-interc. | 33-21-0 | 24-8-0 |
| Offensive totale jeux-verges | 64-445 | 57-203 |
| Retours échappés-verges | 0-0 | 0-0 |
| Retours dégagements-verges | 5-18 | 6-84 |
| Retours bottés d'envoi-verges | 4-71 | 4-107 |
| Retours d'interceptions-verges | 0-0 | 0-0 |
| Dégagements (nombre-moyenne) | 9-40.8 | 8-24.6 |
| Échappés-perdus | 3-1 | 2-2 |
| Pénalités-verges | 8-56 | 18-158 |
| Temps de possession | 32:46 | 27:06 |
| Conversion 3 ^e essai | 1 de 1 | 0 de 6 |
| Int. 20 verges points-chances | 5-6 | 1-1 |
| Sacs par: nombre-verges | 3-26 | 3-20 |

COURSE: Laval-Seb. Levesque 18-99; Br. Prud'homme 3-54; Maxime Beland 2-8; Pascal Lochar 4-2; Team 1-0.
Saint Mary's-Micah Brown 10-77; Craig Leger 11-23; Greg Daly 2-2; Devon Jones 4-minus 12; TEAM 3-minus 24.

PASSE: Laval-Br. Prud'homme 13-19-0-190; Tristan Grenon 8-14-0-112. **Saint Mary's**-Micah Brown 8-24-0-163.

RÉCEPTIONS: Laval-Mathieu Picard 6-106; J. Feoli-Gudino 6-86; Math. Bouvette 3-23; Jer. Chretien 2-55; Guillaume Rioux 2-24; Victor Tremblay 1-6; J-S. Haidara 1-2.
Saint Mary's-Kevin Walsh 4-55; Mack Blewett 2-44; Craig Leger 1-39; Jahmeek Taylor 1-25.

INTERCEPTIONS: Laval-None. **Saint Mary's**-None.

ÉCHAPPÉS: Laval-Maxime Beland 1-1; Guill. Pallanca 1-0; Pascal Lochar 1-0. **Saint Mary's**-Devon Jones 1-1; Craig Leger 1-1.

SACS (S-A): Laval-A. Gascon-Nadon 1-1; Fred. Plesius 1-0; M-A Beaudoin-C. 0-1. **Saint Mary's**-Dan Schutte 1-0; Brodie Fischer 1-0; Jeff Hecht 1-0.

PLAQUÉS (S-A): Laval-Fred. Plesius 5-3; Samael Lavaud 5-0; Jon. Laliberte 3-2; A. Gascon-Nadon 2-3; Felix Bisson-A. 3-0; Dominique Noel 3-0; Philippe Lemire 2-2; Jean-A. Bernier 2-1; J-P. Dumas 2-1; Babacar Seye 2-0; Francis Beaudet 1-0; J-S. Haidara 1-0; Jonathan Drolet 1-0; M-A. L-Fortin 1-0; Patrick Lavoie 1-0; M-A Beaudoin-C. 0-2.

Saint Mary's-Ryan King 8-4; Brodie Fischer 6-1; Bryce Fisher 4-3; Matt Lalande 5-0; Mark Holden 4-1; Jeff Hecht 2-2; Leroy Fontaine 2-1; Dan Schutte 2-1; Rob Jubenville 2-1; Fraser Vrenjak 2-0; Kyle Norris 1-1; Neil King 1-1; Kevin Walsh 1-0; John Boonstra 1-0; Carson Dowds 1-0; Chad Vrenjak 0-1; Jon Shreve 0-1.

SHERBROOKE C. LAVAL (26 SEPT. 10 À QUÉBEC, QC)

Stade: PEPS

Assistance: 15 126

Température: 10C | Vent: 31 km E | Météo: Partly cloudy

| Pointage par quart | 1 | 2 | 3 | 4 | Pointage |
|--------------------|---|---|---|---|----------|
| Sherbrooke | 0 | 0 | 0 | 7 | 7 |
| Laval | 0 | 8 | 7 | 8 | 23 |

Sommaire:

- 2^e 04:40 LAVA - Christ. Milo 40 yd field goal, 8-57 3:53, SHER 0 - LAVA 3
08:24 LAVA - Team safety, SHER 0 - LAVA 5
11:19 LAVA - Christ. Milo 23 yd field goal, 7-53 2:49, SHER 0 - LAVA 8
- 3^e 05:32 LAVA - Maxime Beland 2 yd run (Christ. Milo kick), 3-41 1:04, SHER 0 - LAVA 15
- 4^e 06:13 LAVA - Patrick Lavoie 6 yd pass from Tristan Grenon (Christ. Milo kick), 2-37 0:33, SHER 0 - LAVA 22
11:35 SHER - Francis Maheu 33 yd pass from J-P. Shoiry (William Dion kick), 8-72 2:43, SHER 7 - LAVA 22
14:34 LAVA - Christ. Milo rouge (punt), SHER 7 - LAVA 23

| | SHERBROOKE | LAVAL |
|-----------------------------------|------------|---------|
| Premiers jeux | 15 | 20 |
| Courses-verges (net) | 20-81 | 26-104 |
| Verges passe (net) | 220 | 268 |
| Passes tentées-complétées-interc. | 39-18-2 | 30-20-0 |
| Offensive totale jeux-verges | 61-289 | 58-363 |
| Retours échappés-verges | 0-0 | 0-0 |
| Retours dégagements-verges | 9-130 | 10-97 |
| Retours bottés d'envoi-verges | 3-97 | 3-45 |
| Retours d'interceptions-verges | 0-0 | 2-6 |
| Dégagements (nombre-moyenne) | 11-31.9 | 12-38.9 |
| Échappés-perdus | 2-1 | 2-2 |
| Pénalités-verges | 19-165 | 12-120 |
| Temps de possession | 30:29 | 29:31 |
| Conversion 3 ^e essai | 2 de 4 | 0 de 1 |
| Int. 20 verges points-chances | 0-1 | 3-4 |
| Sacs par: nombre-verges | 2-9 | 2-12 |

COURSE: Sherbrooke-Gab. Bernard-P. 5-25; V. Carriere-G. 1-22; D. Dumas-Goulet 8-18; J-C. Beaulieu 2-17; J-P. Shoiry 3-9; Team 1-minus 10.
Laval-Seb. Levesque 17-83; Maxime Beland 5-14; Tristan Grenon 4-7.

PASSE: Sherbrooke-J-P. Shoiry 18-39-2-220. Laval-Tristan Grenon 20-30-0-268.

RÉCEPTIONS: Sherbrooke-S. Charbonneau 5-78; Alex. Poirier 5-38; Francis Maheu 2-48; C. Croisetiere 2-29; V. Carriere-G. 2-17; Raphael Gagne 1-8; Gab. Bernard-P. 1-2.
Laval-J. Feoli-Gudino 5-96; Guillaume Rioux 5-65; Maxime Beland 4-52; Jer. Chretien 3-34; Patrick Lavoie 2-12; Y. Morin-Plante 1-9.

INTERCEPTIONS: Sherbrooke-None. Laval-Daniel Schober 1-6; Dominique Noel 1-0.

ÉCHAPPÉS: Sherbrooke-William Dion 1-0; Raphael Gagne 1-1. Laval-Jer. Chretien 1-1.

SACS (S-A): Sherbrooke-Dave Lovius 1-0; Nicolas Boulay 1-0. Laval-A. Gascon-Nadon 2-0.

PLAQUÉS (S-A): Sherbrooke-Kevin R-Gagne 6-3; Nicolas Boulay 6-1; F. Fonseca Das. 4-3; Patrick Chenard 5-0; Emm. Theriault 1-6; O. Dauphinois 3-0; Dave Lovius 2-1; J-F. Marquis 2-1; Steve Paquette 0-5; Alex. Poirier 2-0; Billy Lemoine 1-1; J. L'Esperance 1-1; J-P. Dupuis 1-1; M-E. L-Salvail 1-1; Alex. Girard 1-0; Shawn Giguere 1-0; William Dion 1-0; P. Debuissou-L 0-2; Vincent Auger 0-2; Yan Genest 0-2; Stephane Rivard 0-2; Jerome Dery-L. 0-1; J-S. Laberge 0-1.

Laval-Fred. Plesius 6-1; A. Gascon-Nadon 3-2; Andre St-Amour 3-1; O. T-Letourneau 3-1; Samael Lavaud 3-0; Dominique Noel 2-2; Jon. Laliberte 2-1; Maxime Berube 2-1; Jean-A. Bernier 1-3; J-P. Dumas 1-3; Patrick Lavoie 2-0; Daniel Schober 2-0; Francis Beaudet 2-0; Y. Morin-Plante 2-0; Maxime Bedard 0-4; M-A. L-Fortin 1-0; Julian Bailey 1-0; Babacar Seye 0-1; Felix Bisson-A. 0-1; Pascal Locharde 0-1; Philippe Lemire 0-1; Mohamed Zerbo 0-1; Jonathan Drolet 0-1; Guill. Pallanca 0-1.

CONCORDIA C. LAVAL (3 OCT. 10 À QUÉBEC, QC)

Stade: PEPS

Assistance: 15 952

Température: 12C | Vent: 6kmh NW | Météo: Sunny

| Pointage par quart | 1 | 2 | 3 | 4 | Pointage |
|--------------------|----|----|---|---|----------|
| Concordia | 0 | 7 | 3 | 0 | 10 |
| Laval | 16 | 23 | 7 | 0 | 46 |

Sommaire:

- 1^{er}** 06:27 LAVA - Team safety, CONC 0 - LAVA 2
 08:54 LAVA - Fred. Plesius 58 yd interception return (Christ. Milo kick), , CONC 0 - LAVA 9
 13:43 LAVA - Y. Morin-Plante 17 yd pass from Tristan Grenon (Christ. Milo kick), 1-7 0:30, CONC 0 - LAVA 16
- 2^e** 02:50 LAVA - Maxime Beland 1 yd run (Christ. Milo kick), 7-78 2:50, CONC 0 - LAVA 23
 07:54 LAVA - J. Feoli-Gudino 5 yd pass from Tristan Grenon (Christ. Milo kick), 7-79 2:54, CONC 0 - LAVA 30
 11:10 LAVA - Guillaume Rioux 10 yd pass from Tristan Grenon (Christ. Milo kick), 3-25 1:05, CONC 0 - LAVA 37
 12:27 LAVA - Team safety, CONC 0 - LAVA 39
 14:07 CONC - Raul Thompson 1 yd run (Rene Parades kick), 7-20 1:27, CONC 7 - LAVA 39
- 3^e** 06:14 CONC - Rene Parades 47 yd field goal, 8-42 4:04, CONC 10 - LAVA 39
 09:27 LAVA - Pascal Lochar 3 yd run (Christ. Milo kick), 8-75 3:13, CONC 10 - LAVA 46

| | CONCORDIA | LAVAL |
|-----------------------------------|-----------|---------|
| Premiers jeux | 15 | 27 |
| Courses-verges (net) | 18 - -10 | 27-136 |
| Verges passe (net) | 207 | 272 |
| Passes tentées-complétées-interc. | 39-17-4 | 36-24-0 |
| Offensive totale jeux-verges | 61-173 | 64-398 |
| Retours échappés-verges | 0-0 | 0-0 |
| Retours dégagements-verges | 9-43 | 7-30 |
| Retours bottés d'envoi-verges | 6-110 | 3-55 |
| Retours d'interceptions-verges | 0-0 | 4-89 |
| Dégagements (nombre-moyenne) | 8-42.4 | 10-35.7 |
| Échappés-perdus | 1-0 | 2-2 |
| Pénalités-verges | 5-38 | 9-90 |
| Temps de possession | 27:33 | 32:27 |
| Conversion 3 ^e essai | 2 de 6 | 0 de 0 |
| Int. 20 verges points-chances | 1-1 | 5-5 |
| Sacs par: nombre-verges | 1-10 | 4-24 |

COURSE: Concordia-Raul Thompson 3-9; Ter. Morsink 1-6; Liam Mahoney 4-3; Edem Nyamadi 1-0; Dumitru Ionita 1-minus 5; Mich. Donnelly 6-minus 8; TEAM 2-minus 15.
 Laval-Pascal Lochar 11-82; Maxime Beland 7-18; Tristan Grenon 1-15; Babacar Seye 3-13; G. G-Bourassa 2-8; Oliv. Turcotte 1-0; Team 2-0.

PASSE: Concordia-Ter. Morsink 17-39-4-207. Laval-Tristan Grenon 24-36-0-272.

RÉCEPTIONS: Concordia-Liam Mahoney 5-60; M. Harrington 5-47; Arian Francois 4-74; Sanc. Deschamps 1-12; Krist. Bastien 1-7; Edem Nyamadi 1-7.
 Laval-Patrick Lavoie 5-81; Y. Morin-Plante 5-48; Guillaume Rioux 5-36; Maxime Beland 3-30; Mathieu Picard 2-41; J. Feoli-Gudino 2-10;
 Victor Tremblay 1-22; Math. Bouvette 1-9; Tristan Grenon 0-minus 5.

INTERCEPTIONS: Concordia-None. Laval-Fred. Plesius 2-70; M-A. L-Fortin 1-16; Jon. Laliberte 1-3.

ÉCHAPPÉS: Concordia-S. Mironowicz 1-0. Laval-Christ. Milo 1-1; Tristan Grenon 1-1.

SACS (S-A): Concordia-K. Thompson-H 1-0. Laval-M-A. L-Fortin 0-2; A. Gascon-Nadon 1-1; SamaeL Lavaud 1-0; Jean-A. Bernier 0-1.

PLAQUÉS (S-A): Concordia-Kyle Smith 5-3; Christ. Walcott 4-3; Seb. Deschamps 3-3; K. Thompson-H 4-0; Alex. Lemire 2-4; Nic. Tomassini 3-1; Paul Spencer 3-0;
 Louis Taillon 2-1; Nathan Taylor 2-1; Max Caron 2-1; Kris. Robertson 2-0; P-Oliv. Breault 2-0; N. Arsenaault-H 1-2; Maurice Forbes 1-2;
 Marc-A. Lewis 1-2; Shaq. Armstrong 1-1; Krist. Bastien 1-0; Brendan Urness 1-0; M. Harrington 1-0; Edem Nyamadi 1-0; Corey Newman 0-1;
 Dan Lavinskas 0-1.

Laval-A. Gascon-Nadon 4-3; SamaeL Lavaud 2-4; J-P. Dumas 2-3; Maxim. D-Kamara 3-0; Mohamed Zerbo 3-0; Dominique Noel 3-0; M-A. L-Fortin 1-4;
 Jon. Laliberte 2-1; Philippe Lemire 1-3; Fred. Plesius 2-0; Abel Boucher 2-0; Maxime Bedard 2-0; G. G-Bourassa 1-1; Babacar Seye 1-0; Felix Bisson-A. 1-0;
 J-S. Haidara 1-0; Maxime Berube 1-0; Mic. Boudreault 1-0; Francis Beaudet 1-0; Jean-A. Bernier 0-2; David Lauze 0-1; Guill. Pallanca 0-1; Jonathan Drolet 0-1.

LAVAL C. MONTRÉAL (OCT 9, 2010 À MONTRÉAL, QC)

Stade: CEPsum

Assistance: 5 166

Température: 8C | Vent: 20Kph W | Météo: Partly cloudy

| Pointage par quart | 1 | 2 | 3 | 4 | Pointage |
|--------------------|---|---|----|---|----------|
| Laval | 3 | 3 | 10 | 3 | 19 |
| Montreal | 3 | 8 | 0 | 1 | 12 |

Sommaire:

- 1^{er}** 04:30 LAVA - Christ. Milo 46 yd field goal, 4-70 1:35, LAVA 3 - MONT 0
12:26 MONT - P-P. GeLinias 12 yd field goal, 10-70 4:17, LAVA 3 - MONT 3
- 2^e** 07:56 MONT - Djems Kouame 19 yd pass from A. Nadeau-Piuze (P-P. GeLinias kick), 3-53 1:03, LAVA 3 - MONT 10
12:07 MONT - P-P. GeLinias rouge, , LAVA 3 - MONT 11
14:53 LAVA - Christ. Milo 30 yd field goal, 4-38 0:20, LAVA 6 - MONT 11
- 3^e** 02:29 LAVA - Team safety, LAVA 8 - MONT 11
10:43 LAVA - J. Feoli-Gudino 10 yd pass from Br. Prud'Homme (Christ. Milo kick), 1-10 0:15, LAVA 15 - MONT 11
10:46 LAVA - Christ. Milo rouge (kickoff), LAVA 16 - MONT 11
- 4^e** 03:44 LAVA - Christ. Milo 31 yd field goal, 5-54 3:09, LAVA 19 - MONT 11
11:01 MONT - P-P. GeLinias rouge, LAVA 19 - MONT 12

| | LAVAL | MONTRÉAL |
|-----------------------------------|---------|----------|
| Premiers jeux | 10 | 22 |
| Courses-verges (net) | 20-72 | 29-116 |
| Verges passe (net) | 184 | 245 |
| Passes tentées-complétées-interc. | 25-13-0 | 41-20-1 |
| Offensive totale jeux-verges | 48-249 | 73-353 |
| Retours échappés-verges | 0-0 | 0-0 |
| Retours dégagements-verges | 9-44 | 11-88 |
| Retours bottés d'envoi-verges | 3-58 | 0-0 |
| Retours d'interceptions-verges | 1-32 | 0-0 |
| Dégagements (nombre-moyenne) | 13-46.9 | 10-37.8 |
| Échappés-perdus | 3-2 | 0-0 |
| Pénalités-verges | 9-68 | 10-75 |
| Temps de possession | 26:03 | 33:57 |
| Conversion 3 ^e essai | 0 de 1 | 0 de 3 |
| Int. 20 verges points-chances | 1-1 | 4-4 |
| Sacs par: nombre-verges | 3-8 | 3-7 |

COURSE: Laval-Maxime BeLand 6-29; Pascal Lochard 7-19; Br. Prud'Homme 4-17; Tristan Grenon 1-8; Team 2-minus 1.
Montreal-Rotrand Sene 22-97; A. Nadeau-Piuze 2-18; Mathieu Labelle 1-5; Olivier Reniere 1-2; Team 3-minus 6.

PASSE: Laval-Br. Prud'Homme 10-17-0-128; Tristan Grenon 3-8-0-56. Montreal-A. Nadeau-Piuze 20-41-1-245.

RÉCEPTIONS: Laval-J. Feoli-Gudino 4-112; Maxime BeLand 3-25; Y. Morin-Plante 2-29; Math. Bouvette 1-5; Pascal Lochard 1-5; Guillaume Rioux 1-4; Patrick Lavoie 1-4.
Montreal-Djems Kouame 6-103; Frank Bruno 4-57; Rotrand Sene 4-35; Franc. Leclerc 4-25; J-C. M-Phaneuf 2-25.

INTERCEPTIONS: Laval-O. T-Letourneau 1-32. Montreal-None.

ÉCHAPPÉS: Laval-Fred. Plesius 1-1; Pascal Lochard 1-1; Maxime BeLand 1-0. Montreal-None.

SACS (S-A): Laval-Alex. LeSieur 1-0; A. Gascon-Nadon 1-0; M-A. L-Fortin 1-0. Montreal-David Menard 0-2; Greg. Alexandre 0-1; Jon. P-etienne 0-1; Garl. Duclervil 1-0.

PLAQUÉS (S-A): Laval-Fred. Plesius 5-7; Alex. LeSieur 3-7; Dominique Noel 3-1; M-A. L-Fortin 3-1; O. T-Letourneau 3-1; A. Gascon-Nadon 3-0; J-S. Haidara 3-0; Jon. Laliberte 2-2; Jonathan Drolet 1-4; Felix Bisson-A. 1-3; G. G-Bourassa 2-0; Jean-A. Bernier 1-2; Francis Beaudet 1-2; David Friedman 1-0; David Lauze 0-1; Guill. Pallanca 0-1; Andre St-Amour 0-1; Maxime BeRube 0-1.

Montréal-Wil. Fontaine 5-1; J-G. Clermont 5-0; J. Beaulieu-R. 2-4; Julien Hamel 2-1; Greg. Alexandre 1-3; Jon. P-etienne 1-3; O. Frechette-L. 1-3; Antoine Pruneau 2-0; Christ. Alarie 2-0; David Menard 0-3; Christian Houle 1-0; Max L-Thibodeau 1-0; Garl. Duclervil 1-0; Tony Rayapin 1-0; Nicolas Guimond 0-2; Wandy Desir 0-1; Mathieu Cormier 0-1; Mark Deluca 0-1; Mathieu Girard 0-1.

BISHOP'S C. LAVAL (17 OCT. 10 À QUÉBEC, QC)

Stade: PEPS

Assistance: 14 206

Température: 8C | Vent: 19 kmh SW | Météo: Cloudy

| Pointage par quart | 1 | 2 | 3 | 4 | Pointage | |
|--------------------|---|----|---|----|----------|---------------|
| Bishop's | 0 | 0 | 0 | 0 | 0 | Record: (5-2) |
| Laval | 9 | 27 | 9 | 17 | 62 | Record: (7-0) |

Sommaire:

- 1^{er}** 07:47 LAVA - Pascal Lochard 1 yd run (Christ. Milo kick), 9-90 3:47, BISH 0 - LAVA 7
12:43 LAVA - Team safety, BISH 0 - LAVA 9
- 2^e** 00:48 LAVA - J-S. Haidara 17 yd pass from Br. Prud'homme (Christ. Milo kick), 8-75 3:05, BISH 0 - LAVA 16
06:32 LAVA - Patrick Lavoie 28 yd pass from Br. Prud'homme (Christ. Milo kick), 3-56 1:07, BISH 0 - LAVA 23
09:44 LAVA - Fred. Plesius 3 yd fumble recovery (Christ. Milo kick), BISH 0 - LAVA 30
13:50 LAVA - Christ. Milo 15 yd field goal, 8-33 2:15, BISH 0 - LAVA 33
15:00 LAVA - Christ. Milo 34 yd field goal, 3-13 0:38, BISH 0 - LAVA 36
- 3^e** 08:31 LAVA - G. G-Bourassa 30 yd run (Christ. Milo kick), 4-54 1:44, BISH 0 - LAVA 43
12:45 LAVA - Team safety, BISH 0 - LAVA 45
- 4^e** 00:22 LAVA - Patrick Lavoie 17 yd pass from Br. Prud'homme (Christ. Milo kick), 6-75 2:37, BISH 0 - LAVA 52
06:19 LAVA - Christ. Milo 41 yd field goal, 6-46 3:06, BISH 0 - LAVA 55
07:36 LAVA - Babacar Seye 10 yd run (Christ. Milo kick), 2-21 0:40, BISH 0 - LAVA 62

| | BISHOP'S | LAVAL |
|-----------------------------------|----------|---------|
| Premiers jeux | 9 | 36 |
| Courses-verges (net) | 13-46 | 33-253 |
| Verges passe (net) | 117 | 327 |
| Passes tentées-complétées-interc. | 24-15-1 | 33-27-0 |
| Offensive totale jeux-verges | 41-51 | 70-539 |
| Retours échappés-verges | 0-0 | 1-3 |
| Retours dégagements-verges | 5-43 | 8-65 |
| Retours bottés d'envoi-verges | 7-89 | 2-28 |
| Retours d'interceptions-verges | 0-0 | 1-0 |
| Dégagements (nombre-moyenne) | 9-41.1 | 6-43.5 |
| Échappés-perdus | 3-3 | 1-0 |
| Pénalités-verges | 21-133 | 11-100 |
| Temps de possession | 26:29 | 33:31 |
| Conversion 3 ^e essai | 0 de 3 | 1 de 1 |
| Int. 20 verges points-chances | 0-0 | 5-6 |
| Sacs par: nombre-verges | 4-41 | 4-20 |

COURSE: Bishop's-Q. VanDeCruize 2-4; J Jean-Baptiste 3-3; Jordan Heather 1-2; Matt Burke 2-minus 1; M. Paquette 1-minus 10; Jesse Andrews 2-minus 17; TEAM 2-minus 27.
Laval-G. G-Bourassa 5-87; Pascal Lochard 12-71; Babacar Seye 8-48; Maxime Beland 5-38; Br. Prud'homme 2-9; Team 1-0.

PASSE: Concordia-Jesse Andrews 11-15-1-98; Jordan Heather 4-9-0-19. Laval-Br. Prud'homme 23-29-0-283; Oliv. Turcotte 4-4-0-44.

RÉCEPTIONS: Bishop's-Bishop's-David Haddrall 4-35; Geoff Coventry 3-47; Duraney White 2-21; Alexander Fox 2-minus 2; J Jean-Baptiste 2-minus 3; Stephen Adekolu 1-14; Tim Cronk 1-5.

Laval-Victor Tremblay 7-93; Maxime Beland 4-33; J. Feoli-Gudino 4-22; J-S. Haidara 3-56; Patrick Lavoie 2-45; Y. Morin-Plante 2-41; Guillaume Rioux 2-14; G. G-Bourassa 1-12; Guill. Pallanca 1-11; Adam Thibault 1-0.

INTERCEPTIONS: Bishop's-None. Laval-Jon. Laliberte 1-0.

ÉCHAPPÉS: Bishop's-Jesse Andrews 1-1; Alexander Fox 1-1; J Jean-Baptiste 1-1. Laval-G. G-Bourassa 1-0.

SACS (S-A): Bishop's-Mathieu Boulay 1-0; Elie Ngoyi 1-0; Dan West 1-0; Justin Conn 1-0. Laval-Samael Lavaud 3-0; Jonathan Drolet 0-1; David Lauze 0-1.

PLAQUÉS (S-A): Bishop's-J. Gabriel 7-4; Mathieu Boulay 6-3; Dan West 5-1; Elie Ngoyi 2-6; Justin Conn 4-1; H. Maloney 3-1; J. LewisParris 3-0; Steven Adu 3-0; Shane Francis 2-2; Mark De Swart 2-0; Kevin Kwasny 2-0; Zak Buis 2-0; Nick Poloniato 1-2; Tyler Jutras 1-1; Tim Cronk 1-1; Ryland Smith 1-0; Steven McCollum 1-0; Kareem Lawrence 1-0; Junior Turner 0-2; J-C Gagnon 0-1; Kenrick Ritchie 0-1.

Laval-Samael Lavaud 5-1; Vinc. Desloges 3-1; A. Gascon-Nadon 2-2; G. G-Bourassa 2-1; Maxime Berube 2-0; Francis Beaudet 2-0; Fred. Plesius 2-0; Maxime Bedard 2-0; Jonathan Drolet 1-2; Jon. Laliberte 1-1; Felix Bisson-A. 1-1; Dominique Noel 1-0; Abel Boucher 1-0; Christ. Lavaud 1-0; M-A. L-Fortin 1-0; O. T-Letourneau 1-0; Maxim. D-Kamara 1-0; Jean-A. Bernier 0-2; J-P. Dumas 0-1; David Lauze 0-1; Adam Thibault 0-1.

LAVAL C. MCGILL (23 OCT. 10 À MONTRÉAL, QC)

Stade: Molson Stadium

Assistance: 1 012

Température: 6C | Vent: 19kph NW | Météo: Few cloud

| Pointage par quart | 1 | 2 | 3 | 4 | Pointage |
|--------------------|----|----|---|---|----------|
| Laval | 21 | 31 | 7 | 9 | 68 |
| McGill | 0 | 0 | 0 | 0 | 0 |

Sommaire:

- 1^{er}** 01:35 LAVA - Pascal Lochard 22 yd run (Christ. Milo kick), 3-59 1:35, LAVA 7 - MCGI 0
09:21 LAVA - Patrick Lavoie 13 yd pass from Br. Prud'homme (Christ. Milo kick), 6-52 3:26, LAVA 14 - MCGI 0
11:56 LAVA - G. G-Bourassa 16 yd run (Christ. Milo kick), 3-51 1:14, LAVA 21 - MCGI 0
- 2^e** 00:52 LAVA - Maxime Beland 7 yd run (Christ. Milo kick), 4-75 2:05, LAVA 28 - MCGI 0
05:05 LAVA - Dom. Boisvert 2 yd fumble recovery (Christ. Milo kick), , LAVA 35 - MCGI 0
05:38 LAVA - J-P. Dumas 18 yd fumble recovery (Christ. Milo kick), , LAVA 42 - MCGI 0
09:51 LAVA - Christ. Milo 21 yd field goal, 6-29 2:52, LAVA 45 - MCGI 0
13:22 LAVA - G. G-Bourassa 20 yd run (Christ. Milo kick), 2-39 0:14, LAVA 52 - MCGI 0
- 3^e** 05:30 LAVA - J-S. Haidara 13 yd pass from Oliv. Turcotte (Christ. Milo kick), 2-14 1:02, LAVA 59 - MCGI 0
- 4^e** 02:12 LAVA - Christ. Milo 18 yd field goal, 3-9 1:41, LAVA 62 - MCGI 0
10:30 LAVA - Christ. Milo 32 yd field goal, 13-56 7:13, LAVA 65 - MCGI 0
14:16 LAVA - Christ. Milo 21 yd field goal, 5-13 1:43, LAVA 68 - MCGI 0

| | LAVAL | McGILL |
|-----------------------------------|---------|---------|
| Premiers jeux | 30 | 7 |
| Courses-verges (net) | 40-278 | 10-34 |
| Verges passe (net) | 197 | 118 |
| Passes tentées-complétées-interc. | 23-15-1 | 36-13-4 |
| Offensive totale jeux-verges | 65-461 | 48-135 |
| Retours échappés-verges | 2-20 | 0-0 |
| Retours dégagements-verges | 8-67 | 5-32 |
| Retours bottés d'envoi-verges | 1-42 | 9-161 |
| Retours d'interceptions-verges | 4-79 | 1-11 |
| Dégagements (nombre-moyenne) | 5-40.6 | 12-40.2 |
| Échappés-perdus | 0-0 | 2-2 |
| Pénalités-verges | 9-65 | 13-165 |
| Temps de possession | 36:31 | 23:29 |
| Conversion 3 ^e essai | 1 de 1 | 0 de 2 |
| Int. 20 verges points-chances | 9-9 | 0-0 |
| Sacs par: nombre-verges | 2-17 | 2-14 |

COURSE: Laval-Pascal Lochard 11-94; Maxime Beland 11-68; G. G-Bourassa 7-47; Team 2-36; Babacar Seye 7-30; Br. Prud'homme 2-3.
McGill-Connor Ogilvie 1-17; Ryne Bondy 1-7; T. Kuprowski 4-5; Sean Murphy 4-5.

PASSE: Laval-Br. Prud'homme 11-15-1-156; Oliv. Turcotte 3-6-0-34; Maxime Beland 1-2-0-7. McGill-Connor Ogilvie 6-18-2-81; Ryne Bondy 7-17-1-37; Tomas Silva 0-1-1-0.

RÉCEPTIONS: Laval-J. Feoli-Gudino 3-26; Y. Morin-Plante 2-25; J-S. Haidara 2-21; Pascal Lochard 2-19; Guillaume Rioux 1-49; Victor Tremblay 1-31; Patrick Lavoie 1-13; Julian Bailey 1-12; Jerome Bilodeau 1-5; Maxim. D-Kamara 1-minus 4.
McGill-Louis L-Dupont 7-59; Mic. Chitayat 3-47; C.A. Sinotte 1-8; Tomas Silva 1-6; Math. Guerette 1-minus 2.

INTERCEPTIONS: Laval-Jon. Laliberte 1-36; Andre St-Amour 1-32; O. T-Letourneau 1-11; M-A. L-Fortin 1-0. McGill-Joff Gorin 1-11.

ÉCHAPPÉS: Laval-None. McGill-Ryne Bondy 1-1; T. Kuprowski 1-1.

SACS (S-A): Laval-M-A Beaudoin-C. 1-0; J-P. Dumas 1-0. McGill-Alex. Hutchison 1-0; Courtney Bishop 1-0.

PLAQUÉS (S-A): Laval-Laval-Francis Beaudet 4-0; Babacar Seye 3-0; O. T-Letourneau 3-0; Samael Lavaud 2-1; Fred. Plesius 2-0; Maxime Bedard 2-0; M-A. L-Fortin 2-0; J-P. Dumas 1-1; Jonathan Drolet 1-1; Jean-A. Bernier 1-1; Vinc. Desloges 1-1; Guill. Pallanca 1-0; Mohamed Zerbo 1-0; Dom. Boisvert 1-0; Guillaume Rioux 1-0; J-S. Haidara 1-0; G. G-Bourassa 1-0; Julian Bailey 1-0; Felix Bisson-A. 1-0; Andre St-Amour 1-0; Dominique Noel 1-0; M-A Beaudoin-C. 1-0; Maxim. D-Kamara 1-0; Keven Fiset 0-1.

McGill-Alex. Bernard 7-4; Alex. Hutchison 6-0; Ben Thompson 4-4; Franc. Bradette 5-1; Jesse Briggs 4-0; Jean-D. Mathieu 3-1; Courtney Bishop 3-0; Joff Gorin 2-1; David Beauchamp 2-1; Simon Bosisio 1-2; C-Evens Peltrop 1-2; Stephan Osman 1-1; Patrick Bourgon 1-1; T. Kuprowski 1-0; Gab. Charette 1-0; Michael Chayka 1-0; Matthew Quigley 1-0; Philip Cutler 1-0; Ryan Trudeau 1-0; Patrick Dodd 1-0; Matthey Ossom 1-0; Ryan Perry 1-0; Guill. Laflamme 0-1; Gabriel Aubry 0-1.

LAVAL C. CONCORDIA (30 OCT. 10 À MONTRÉAL, QC)

Stade: Concordia

Assistance: 1 100

Température: 4C | **Vent:** Moderate | **Météo:** Cloudy

| Pointage par quart | 1 | 2 | 3 | 4 | Pointage |
|--------------------|----|----|----|----|----------|
| Laval | 16 | 10 | 20 | 16 | 62 |
| Concordia | 0 | 7 | 0 | 0 | 7 |

Sommaire:

- 1^{er}** 05:47 LAVA - Mathieu Picard 7 yd pass from Br. Prud'homme (Christ. Milo kick), 11-72 5:47, LAVA 7 - CONC 0
12:46 LAVA - Patrick Lavoie 6 yd pass from Br. Prud'homme (Christ. Milo kick), 3-65 1:10, LAVA 14 - CONC 0
14:11 LAVA - Team safety, LAVA 16 - CONC 0
- 2^e** 05:47 CONC - Dan Rodrigues 2 yd run (Rene Parades kick), 5-44 2:25, LAVA 16 - CONC 7
07:06 LAVA - J-S. Haidara 8 yd pass from Br. Prud'homme (Christ. Milo kick), 3-86 1:12, LAVA 23 - CONC 7
10:58 LAVA - Christ. Milo 15 yd field goal, 5-33 2:11, LAVA 26 - CONC 7
- 3^e** 04:02 LAVA - Christ. Milo 19 yd field goal, 8-42 3:53, LAVA 29 - CONC 7
12:07 LAVA - Christ. Milo 35 yd field goal, 10-75 4:46, LAVA 32 - CONC 7
13:37 LAVA - Maxim. D-Kamara 82 yd punt return (Christ. Milo kick),, LAVA 39 - CONC 7
15:00 LAVA - Pascal Lochard 1 yd run (Christ. Milo kick), 1-1 0:10, LAVA 46 - CONC 7
- 4^e** 01:45 LAVA - Team safety, LAVA 48 - CONC 7
09:49 LAVA - Pascal Lochard 6 yd run (Christ. Milo kick), 2-11 0:47, LAVA 55 - CONC 7
14:29 LAVA - Guillaume Rioux 43 yd punt return (Christ. Milo kick),, LAVA 62 - CONC 7

| | LAVAL | CONCORDIA |
|-----------------------------------|---------|-----------|
| Premiers jeux | 26 | 12 |
| Courses-verges (net) | 39-316 | 17-2 |
| Verges passe (net) | 185 | 144 |
| Passes tentées-complétées-interc. | 21-15-1 | 30-14-3 |
| Offensive totale jeux-verges | 62-494 | 50-131 |
| Retours échappés-verges | 0-0 | 0-0 |
| Retours dégagements-verges | 9-177 | 5-86 |
| Retours bottés d'envoi-verges | 3-100 | 7-134 |
| Retours d'interceptions-verges | 3-178 | 1-30 |
| Dégagements (nombre-moyenne) | 4-44,8 | 9-38,6 |
| Échappés-perdus | 3-2 | 3-0 |
| Pénalités-verges | 8-76 | 7-39 |
| Temps de possession | 32:46 | 26:58 |
| Conversion 3 ^e essai | 0 de 1 | 1 de 4 |
| Int. 20 verges points-chances | 7-8 | 1-2 |
| Sacs par: nombre-verges | 3-15 | 2-7 |

COURSE: Laval-Pascal Lochard 20-187; G. G-Bourassa 16-121; Maxime Beland 2-8; Br. Prud'homme 1-0.

Concordia-Dumitru Ionita 1-8; Edem Nyamadi 4-5; Mich. Donnelly 1-4; Dan Rodrigues 1-2; Raul Thompson 5-0; TEAM 5-minus 17.

PASSE: Laval-Br. Prud'homme 15-20-1-185; Julian Bailey 0-1-0-0. **Concordia**-Ter. Morsink 12-23-2-113; Tyler Pritty 2-7-1-31.

RÉCEPTIONS: Laval-Mathieu Picard 6-47; Patrick Lavoie 3-48; J-S. Haidara 2-21; Guillaume Rioux 2-13; J. Feoli-Gudino 1-45; Maxime Beland 1-11.

Concordia-Liam Mahoney 4-49; Sanc. Deschamps 3-34; Krist. Bastien 2-16; Edem Nyamadi 2-5; Dan Rodrigues 1-19; Raul Thompson 1-14; M. Harrington 1-7.

INTERCEPTIONS: Laval-Dominique Noel 2-128; Andre St-Amour 1-50. **Concordia**-N. Arsenault-H 1-30.

ÉCHAPPÉS: Laval-Mathieu Picard 1-0; G. G-Bourassa 1-1. **Concordia**-Raul Thompson 1-0; Liam Mahoney 1-0; Dumitru Ionita 1-0.

SACS (S-A): Laval-David Lauze 2-0; M-A Beaudoin-C. 1-0. **Concordia**-K. Thompson-H 0-1; Maurice Forbes 0-1; Max Caron 1-0.

PLAQUÉS (S-A): Laval-J-P. Dumas 6-0; M-A Beaudoin-C. 4-0; Jon. Laliberte 3-0; David Lauze 2-1; Dominique Noel 2-0; O. T-Letourneau 2-0; Francis Beudet 2-0; Dom. Boisvert 1-2; Babacar Seye 1-1; Fred. Plesius 1-0; Maxime Berube 1-0; Daniel Schober 1-0; J. Feoli-Gudino 1-0; Patrick Lavoie 1-0; Guill. Pallanca 1-0; Felix Bisson-A. 1-0; Adam Thibault 0-2; J-S. Haidara 0-2; Michael Abraham 0-1; Abel Boucher 0-1; Andre St-Amour 0-1; G. G-Bourassa 0-1.

Concordia-N. Arsenault-H 7-2; Marc-A. Lewis 5-3; Kyle Smith 5-1; Alex. Lemire 3-3; Max Caron 3-3; K. Thompson-H 2-4; Paul Spencer 2-4; Louis Taillon 1-4; Kris. Robertson 2-1; Nathan Taylor 1-3; Matthew Meyer 2-0; Maurice Forbes 1-2; Liam Mahoney 1-1; Nic. Tomassini 1-1; Alexandre Turp 1-1; Dan Rodrigues 1-0; Karl Poyau 1-0; Shaq. Armstrong 1-0; P-Oliv. Breault 0-2; Krist. Bastien 0-1.

BISHOP'S C. LAVAL (6 NOV. 10 À QUÉBEC, QC) (DEMI-FINALE RSEQ)

Stade: PEPS

Assistance: 10 341

Température: 5C | Vent: 11 kmh W | Météo: Cloudy

| Pointage par quart | 1 | 2 | 3 | 4 | Pointage |
|--------------------|---|----|----|----|----------|
| Bishop's | 1 | 0 | 0 | 0 | 1 |
| Laval | 7 | 16 | 19 | 14 | 56 |

Sommaire:

- 1^{er} 06:34 BISH - Josh Maveety rouge, BISH 1 - LAVA 0
12:15 LAVA - Pascal Lochard 1 yd run (Christ. Milo kick), 7-40 3:22, BISH 1 - LAVA 7
- 2^e 00:11 LAVA - Christ. Milo 12 yd field goal, 5-24 1:46, BISH 1 - LAVA 10
04:31 LAVA - Guillaume Rioux 40 yd pass from Br. Prud'homme (Christ. Milo kick), 3-53 1:10, BISH 1 - LAVA 17
08:08 LAVA - Christ. Milo 28 yd field goal, 5-54 2:07, BISH 1 - LAVA 20
14:41 LAVA - Christ. Milo 37 yd field goal, 8-77 3:20, BISH 1 - LAVA 23
- 3^e 03:35 LAVA - Guillaume Rioux 35 yd pass from Br. Prud'homme (Christ. Milo kick), 1-35 0:15, BISH 1 - LAVA 30
07:08 LAVA - Christ. Milo 20 yd field goal, 4-14 1:58, BISH 1 - LAVA 33
10:20 LAVA - Mathieu Picard 10 yd pass from Br. Prud'homme (Christ. Milo kick), 4-60 1:48, BISH 1 - LAVA 40
11:28 LAVA - Team safety, BISH 1 - LAVA 42
- 4^e 06:01 LAVA - Pascal Lochard 8 yd run (Christ. Milo kick), 1-8 0:22, BISH 1 - LAVA 49
14:11 LAVA - Maxim. D-Kamara 35 yd interception return (Christ. Milo kick), BISH 1 - LAVA 56

| | BISHOP'S | LAVAL |
|-----------------------------------|----------|---------|
| Premiers jeux | 10 | 22 |
| Courses-verges (net) | 23-20 | 30-189 |
| Verges passe (net) | 137 | 248 |
| Passes tentées-complétées-interc. | 27-9-7 | 25-12-0 |
| Offensive totale jeux-verges | 52-149 | 59-414 |
| Retours échappés-verges | 0-0 | 1-4 |
| Retours dégagements-verges | 6-87 | 7-73 |
| Retours bottés d'envoi-verges | 7-9 | 1-22 |
| Retours d'interceptions-verges | 0-0 | 7-130 |
| Dégagements (nombre-moyenne) | 8-36.8 | 10-34.6 |
| Échappés-perdus | 6-4 | 3-2 |
| Pénalités-verges | 9-57 | 11-100 |
| Temps de possession | 27:24 | 32:36 |
| Conversion 3 ^e essai | 0 de 2 | 1 de 1 |
| Int. 20 verges points-chances | 1-1 | 6-6 |
| Sacs par: nombre-verges | 4-23 | 2-8 |

COURSE: Bishop's-J Jean-Baptiste 8-18; Tim Cronk 6-17; Q. VanDeCruize 5-13; Shane McDonald 2-5; TEAM 2-minus 33.
Laval-G. G-Bourassa 5-63; Pascal Lochard 10-55; Maxime Beland 5-38; Seb. Levesque 8-17; Br. Prud'homme 2-16.

PASSE: Bishop's-Jordan Heather 6-22-5-114; Shane McDonald 3-5-2-23. Laval-Br. Prud'homme 12-24-0-248; Tristan Grenon 0-1-0-0.

RÉCEPTIONS: Bishop's-David Haddrall 3-44; Geoff Coventry 3-25; Alexander Fox 2-58; Olivier Mongeau 1-10.
Laval-Guillaume Rioux 4-95; Math. Bouvette 3-78; J. Feoli-Gudino 2-31; Y. Morin-Plante 1-26; Mathieu Picard 1-10; Maxime Beland 1-8.

INTERCEPTIONS: Bishop's-None. Laval-Maxim. D-Kamara 4-89; Jon. Laliberte 2-29; Andre St-Amour 1-12.

ÉCHAPPÉS: Bishop's-Q. VanDeCruize 2-2; Shane McDonald 1-1; J. Gabriel 1-0; David Haddrall 1-1; J-C Gagnon 1-0.
Laval-Guillaume Rioux 1-1; Br. Prud'homme 1-0; Seb. Levesque 1-1.

SACS (S-A): Bishop's-Mathieu Boulay 2-0; Tyler Jutras 1-0; Ryland Smith 0-1; Dan West 0-1. Laval-M-A Beaudoin-C. 1-0; O. T-Letourneau 1-0.

PLAQUÉS (S-A): Bishop's-Zak Buis 5-1; Mathieu Boulay 5-1; Dan West 4-2; Junior Turner 2-3; J. Gabriel 3-0; Olivier Mongeau 3-0; Tyler Jutras 2-2; H. Maloney 2-1; Justin Conn 2-1; Alexander Fox 2-0; Shane Francis 2-0; J-C Gagnon 2-0; Steven Adu 2-0; Jordan Heather 1-0; Stephen Adekolu 1-0; Kyle Exume 1-0; Ben McPherson 1-0; Kenrick Ritchie 1-0; Mark De Swart 1-0; J. LewisParris 1-0; Ryland Smith 0-2; O'Shane Daley 0-1.
Laval-J-S. Haidara 4-2; O. T-Letourneau 4-1; Francis Beaudet 4-1; J-P. Dumas 2-5; M-A Beaudoin-C. 1-6; Jon. Laliberte 2-1; Vinc. Desloges 2-1; M-A. L-Fortin 2-1; Jonathan Drolet 1-3; Dominique Noel 1-1; Jean-A. Bernier 0-3; Michael Abraham 1-0; Felix Bisson-A. 1-0; Mohamed Zerbo 0-1; Philippe Lemire 0-1; Fred. Plesius 0-1; Daniel Schober 0-1; Babacar Seye 0-1.

SHERBROOKE C. LAVAL (13 NOV. 10 À QUÉBEC, QC) (COUPE DUNSMORE)

Stade: PEPS

Assistance: 13 653

Température: 9C | Vent: 10 kmhSW | Météo: Sunny

| Pointage par quart | 1 | 2 | 3 | 4 | Pointage |
|--------------------|---|----|---|---|----------|
| Sherbrooke | 0 | 3 | 7 | 7 | 17 |
| Laval | 3 | 12 | 3 | 4 | 22 |

Sommaire:

- 1^{er}** 13:04 LAVA - Christ. Milo 24 yd field goal, 5-0 0:54, SHER 0 - LAVA 3
- 2^e** 02:38 LAVA - Team safety, SHER 0 - LAVA 5
08:33 SHER - William Dion 24 yd field goal, 3-2 1:30, SHER 3 - LAVA 5
12:12 LAVA - Mathieu Picard 17 yd pass from Br. Prud'homme (Christ. Milo kick), 2-17 0:40, SHER 3 - LAVA 12
14:32 LAVA - Christ. Milo 29 yd field goal, 6-38 1:38, SHER 3 - LAVA 15
- 3^e** 03:55 SHER - S. Charbonneau 38 yd pass from J-P. Shoiry (William Dion kick), 6-77 2:41, SHER 10 - LAVA 15
09:43 LAVA - Christ. Milo 17 yd field goal, 11-65 5:40, SHER 10 - LAVA 18
- 4^e** 02:10 SHER - S. Charbonneau 108 yd pass from J-P. Shoiry (William Dion kick), 2-100 1:12, SHER 17 - LAVA 18
13:29 LAVA - Team safety, SHER 17 - LAVA 20
14:18 LAVA - Team safety, SHER 17 - LAVA 22

| | SHERBROOKE | LAVAL |
|-----------------------------------|------------|---------|
| Premiers jeux | 8 | 20 |
| Courses-verges (net) | 18-11 | 25-92 |
| Verges passe (net) | 250 | 293 |
| Passes tentées-complétées-interc. | 27-17-3 | 37-23-0 |
| Offensive totale jeux-verges | 46-253 | 66-352 |
| Retours échappés-verges | 0-0 | 0-0 |
| Retours dégagements-verges | 12-33 | 9-81 |
| Retours bottés d'envoi-verges | 2-41 | 2-37 |
| Retours d'interceptions-verges | 0-0 | 3-10 |
| Dégagements (nombre-moyenne) | 10-35.6 | 14-39.6 |
| Échappés-perdus | 2-1 | 0-0 |
| Pénalités-verges | 5-35 | 14-130 |
| Temps de possession | 25:26 | 34:34 |
| Conversion 3 ^e essai | 0 de 2 | 0 de 1 |
| Int. 20 verges points-chances | 2-2 | 3-3 |
| Sacs par: nombre-verges | 4-33 | 1-8 |

COURSE: Sherbrooke-D. Dumas-Goulet 13-38; J-P. Shoiry 2-1; Ol. N-Bouchard 1-0; Team 2-minus 28.
Laval-Maxime Beland 7-40; Br. Prud'homme 3-27; Seb. Levesque 7-17; Pascal Lochard 2-8; G. G-Bourassa 3-6; Team 3-minus 6.

PASSE: Sherbrooke-P. Shoiry 17-27-3-250. Laval-Br. Prud'homme 23-37-0-293.

RÉCEPTIONS: Sherbrooke-S. Charbonneau 6-187; V. Carriere-G. 4-32; D. Dumas-Goulet 3-9; Alex. Poirier 2-8; Alex. Beaudoin 1-10; M-E. L-Salvail 1-4.
Laval-J. Feoli-Gudino 7-121; Guillaume Rioux 5-60; J-S. Haidara 3-33; Maxime Beland 2-16; Mathieu Picard 1-17; Math. Bouvette 1-13; Seb. Levesque 1-13; Patrick Lavoie 1-9; Jer. Chretien 1-7; G. G-Bourassa 1-4.

INTERCEPTIONS: Sherbrooke-None. Laval-Jon. Laliberte 2-9; Maxim. D-Kamara 1-1.

ÉCHAPPÉS: Sherbrooke-William Dion 1-1; J-P. Shoiry 1-0. Laval-None.

SACS (S-A): Sherbrooke-. Debuissou-L 1-0; Nicolas Boulay 1-0; F. Fonseca Das. 0-1; Remi-J. Funk 1-0; Dave Lovius 0-1. Laval-M-A Beaudoin-C. 1-0.

PLAQUÉS (S-A): Sherbrooke-Nicolas Boulay 6-3; F. Fonseca Das. 5-5; Remi-J. Funk 5-3; Kevin R-Gagne 4-2; Emm. Theriault 3-2; Dave Boucher 3-2; P-M. Langevin 2-3; J-F. Marquis 2-2; Dave Lovius 1-4; P. Debuissou-L 1-1; Steve Paquette 1-1; Yan Genest 1-0; M-E. L-Salvail 1-0; Vincent Auger 1-0; Alex. Girard 0-1; J. L'Espérance 0-1.

Laval-Fred. Plesius 5-4; Samael Lavaud 4-2; Daniel Schober 4-0; M-A Beaudoin-C. 3-2; O. T-Letourneau 3-1; Philippe Lemire 2-2; M-A. L-Fortin 2-2; Babacar Seye 2-0; J-S. Haidara 1-2; Francis Beaudet 1-1; Andre St-Amour 1-0; Michael Abraham 1-0; Vinc. Desloges 1-0; G. G-Bourassa 0-2; A. Gascon-Nadon 0-1; Felix Bisson-A. 0-1; Guill. Pallanca 0-1; Dominique Noel 0-1; Maxime Berube 0-1; Jean-A. Bernier 0-1.

WESTERN C. LAVAL (20 NOV. 10 À QUÉBEC, QC) (COUPE UTECK)

Stade: PEPS

Assistance: 11 547

Température: 0C | Vent: 19 km SW | Météo: Cloudy

| Pointage par quart | 1 | 2 | 3 | 4 | Pointage |
|--------------------|---|---|---|---|----------|
| Western Mustangs | 1 | 7 | 3 | 0 | 11 |
| Laval | 3 | 3 | 0 | 7 | 13 |

Sommaire:

- 1^{er} 03:21 WESTERN - L Hajrullahu rouge (kickoff), WESTERN 1 - LAVA 0
09:36 LAVA - Christ. Milo 25 yd field goal, 6-29 2:24, WESTERN 1 - LAVA 3
- 2^e 02:22 LAVA - Christ. Milo 11 yd field goal, 9-49 4:08, WESTERN 1 - LAVA 6
14:44 WESTERN - I Noble 1 yd run (L Hajrullahu kick), 6-34 1:09, WESTERN 8 - LAVA 6
- 3^e 11:38 WESTERN - L Hajrullahu 47 yd field goal, 3-6 1:29, WESTERN 11 - LAVA 6
- 4^e 09:34 LAVA - Christ. Milo 34 yd field goal, 3-3 1:11, WESTERN 11 - LAVA 9
13:14 LAVA - Christ. Milo 29 yd field goal, 7-27 2:24, WESTERN 11 - LAVA 12
13:56 LAVA - Christ. Milo rouge (punt), WESTERN 11 - LAVA 13

| | WESTERN | LAVAL |
|-----------------------------------|---------|---------|
| Premiers jeux | 13 | 21 |
| Courses-verges (net) | 34-178 | 29-136 |
| Verges passe (net) | 61 | 207 |
| Passes tentées-complétées-interc. | 19-9-4 | 33-17-1 |
| Offensive totale jeux-verges | 54-224 | 64-325 |
| Retours échappés-verges | 0-0 | 0-0 |
| Retours dégagements-verges | 9-88 | 12-102 |
| Retours bottés d'envoi-verges | 1-16 | 1-9 |
| Retours d'interceptions-verges | 1-0 | 4-34 |
| Dégagements (nombre-moyenne) | 11-35.0 | 11-33.5 |
| Échappés-perdus | 1-0 | 2-1 |
| Pénalités-verges | 8-68 | 8-66 |
| Temps de possession | 28:24 | 31:36 |
| Conversion 3 ^e essai | 1 de 2 | 1 de 1 |
| Int. 20 verges points-chances | 1-1 | 2-2 |
| Sacs par: nombre-verges | 2-18 | 1-15 |

COURSE: Western Mustangs-J Hipperson 18-85; D Marshall 12-75; N Riva 3-17; I Noble 1-1.

Laval-Seb. Levesque 18-102; Br. Prud'Homme 4-16; Victor Tremblay 1-10; Pascal Lochard 3-7; Maxime Beland 3-1.

PASSE: Western Mustangs-D Marshall 9-19-4-61. Laval-Br. Prud'Homme 17-33-1-207.

RÉCEPTIONS: Western Mustangs-A Thibaudeau 3-16; N Trevail 2-23; Z Bull 1-11; N Riva 1-10; B Marshall 1-5; K Campbell 1-1.

Laval-J-S. Haidara 4-54; Y. Morin-Plante 3-51; Mathieu Picard 3-45; Victor Tremblay 3-20; Guillaume Rioux 2-14; Patrick Lavoie 1-17; Adam Thibault 1-6.

INTERCEPTIONS: Western Mustangs-N Shuster 1-0. Laval-O. T-Letourneau 2-22; Samael Lavaud 1-12; Dominique Noel 1-0.

ÉCHAPPÉS: Western Mustangs-D Marshall 1-0.

Laval-Team 1-1; Br. Prud'Homme 1-0

SACS (S-A): Western Mustangs-D Lee 2-0. Laval-M-A. L-Fortin 1-0.

PLAQUÉS (S-A): Western Mustangs-J Surla 5-4; J Kosec 5-3; C Butler 6-0; D Lee 5-1; M Spence 4-0; B Wheeler 3-1; Z Robinson 2-3; A Handsor 3-0; A Kaiser 2-1;

M Van Praet 1-3; N Shuster 2-0; B Landry 1-0; B Dunn 1-0; Ma Norman 1-0; H Mutobola 1-0; D Wheeler 1-0; N Trevail 1-0; R Hennessey 1-0; M Babic 0-1; K Campbell 0-1.

Laval-Francis Beaudet 4-7; Samael Lavaud 4-3; M-A Beaudoin-C. 3-3; Daniel Schober 2-4; Jon. Laliberte 2-4; M-A. L-Fortin 3-1; O. T-Letourneau 2-2

Dominique Noel 2-2; Fred. Plesius 1-4; Jonathan Drolet 2-1; G. G-Bourassa 2-1; Babacar Seye 1-0; A. Gascon-Nadon 1-0; David Lauze 1-0;

Jean-A. Bernier 0-2; Maxime Bedard 0-1; Maxime BeRube 0-1; P. Baillargeon 0-1; J-P. Dumas 0-1.

CALGARY C. LAVAL (NOV 27, 2010 À QUÉBEC, QC) (COUPE VANIER)

Stade: PEPS

Assistance: 16 237

Température: -1C | Vent: SW 20 | Météo: Light Snow

| Pointage par quart | 1 | 2 | 3 | 4 | Pointage |
|--------------------|----|---|---|---|----------|
| Calgary | 0 | 2 | 0 | 0 | 2 |
| Laval | 17 | 9 | 0 | 3 | 29 |

Sommaire:

- 1^{er}** 04:27 LAVA - Seb. Levesque 41 yd run (Christ. Milo kick), 1-41 0:24, CGY 0 - LAVA 7
 07:43 LAVA - Y. Morin-Plante 40 yd pass from Br. Prud'Homme (Christ. Milo kick), 4-62 1:52, CGY 0 - LAVA 14
 13:39 LAVA - Christ. Milo 12 yd field goal, 7-45 3:41, CGY 0 - LAVA 17
- 2^e** 04:09 CGY - TEAM safety, CGY 2 - LAVA 17
 06:46 LAVA - Christ. Milo 24 yd field goal, 3-7 1:21, CGY 2 - LAVA 20
 10:49 LAVA - Christ. Milo 23 yd field goal, 6-36 2:41, CGY 2 - LAVA 23
 14:49 LAVA - Christ. Milo 27 yd field goal, 7-62 1:52, CGY 2 - LAVA 26
- 4^e** 13:29 LAVA - Christ. Milo 18 yd field goal, 6-26 2:21, CGY 2 - LAVA 29

| | CALGARY | LAVAL |
|-----------------------------------|---------|---------|
| Premiers jeux | 10 | 16 |
| Courses-verges (net) | 24-62 | 42-225 |
| Verges passe (net) | 85 | 163 |
| Passes tentées-complétées-interc. | 29-7-1 | 13-10-0 |
| Offensive totale jeux-verges | 55-140 | 57-375 |
| Retours échappés-verges | 1-0 | 0-0 |
| Retours dégagements-verges | 4-26 | 9-126 |
| Retours bottés d'envoi-verges | 2-54 | 2-18 |
| Retours d'interceptions-verges | 0-0 | 1-0 |
| Dégagements (nombre-moyenne) | 11-33.3 | 8-34.9 |
| Échappés-perdus | 4-2 | 2-2 |
| Pénalités-verges | 5-67 | 6-30 |
| Temps de possession | 26:49 | 33:11 |
| Conversion 3 ^e essai | 2 of 3 | 0 of 1 |
| Int. 20 verges points-chances | 0-1 | 4-4 |
| Sacs par: nombre-verges | 2-13 | 2-7 |

COURSE: Calgary-Anthony Woodson 3-24; Matt Walter 7-23; Eric Dzwilewski 3-15; Erik Glavic 3-11; Steven Lumbala 2-3; TEAM 2-0; Anthony Parker 2-minus 1; Nathan Coehoorn 1-minus 2; Aaron Ifield 1-minus 11.

Laval-Seb. Levesque 30-168; Maxime BeLan 8-41; Br. Prud'Homme 3-25; Team 1-minus 9.

PASSE: Calgary-Erik Glavic 6-27-1-69; Eric Dzwilewski 1-2-0-16. Laval-Br. Prud'Homme 10-13-0-163.

RÉCEPTIONS: Calgary-Anthony Parker 4-43; Richard Snyder 3-42. Laval-J-S. Haidara 5-70; Y. Morin-Plante 2-45; Patrick Lavoie 2-22; Victor Tremblay 1-26.

INTERCEPTIONS: Calgary-None. Laval-Dominique Noel 1-0.

ÉCHAPPÉS: Calgary-Anthony Parker 1-0; Erik Glavic 1-1; Krausnick-Groh 1-0; Aaron Ifield 1-1. Laval-Seb. Levesque 1-1; Br. Prud'Homme 1-1.

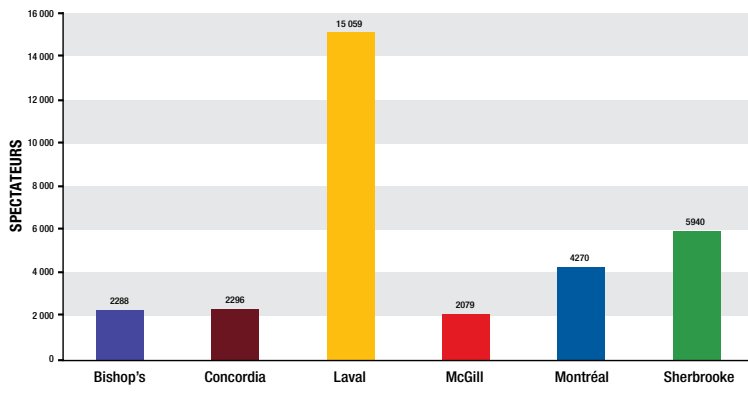
SACS (S-A): Calgary-Doctor Cassama 1-0; A. Bonaventura 1-0. Laval-A. Gascon-Nadon 1-0; M-A Beaudoin-C. 1-0. Laval-A. Gascon-Nadon 1-0; M-A Beaudoin-C. 1-0.

PLAQUÉS (S-A): Calgary-Doctor Cassama 8-0; A. Bonaventura 5-4; Kelly Temple 6-0; Linden Gaydos 3-4; A. DesLauriers 2-4; Tye Noble 3-1; Adam Driedger 2-3; J. Simmerling 2-1; Sam Hurl 1-3; Josh Symons 1-3; Chudi Nzekwu 2-0; Chris Folk 1-2; Steven Lumbala 1-1; Brian Hagen 1-1; Geoff Paiement 1-1; Andrew Kay 1-1; C. Guglielmi 0-3; Taylor Nill 1-0; Michael Lau 1-0; Anthony Parker 1-0.

Laval-Fred. Plesius 4-1; M-A Beaudoin-C. 2-5; Jon. Laliberte 3-1; Samael L. Laval 2-3; M-A. L-Fortin 2-1; Francis Beaudet 1-3; Philippe Lemire 0-5; Andre St-Amour 1-0; O. T-Letourneau 1-0; G. G-Bourassa 1-0; A. Gascon-Nadon 1-0; Daniel Schober 1-0; Maxim. D-Kamara 0-1; Maxime Bedard 0-1; Jean-A. Bernier 0-1.

LES MEILLEURES FOULES AU CANADA SONT ICI, À L'UNIVERSITÉ LAVAL!

Foule moyenne par match au sein du RSEQ en saison régulière depuis 2004



Cinq meilleures foules de l'histoire du club

| | | | |
|---|-------------------|--------------------------|--------------------|
| 1 | 11 septembre 2005 | c. McGill | 19 200 spectateurs |
| 2 | 2 septembre 2002 | c. Concordia | 19 126 spectateurs |
| 3 | 9 septembre 2001 | c. Concordia | 18 317 spectateurs |
| 4 | 20 novembre 2004 | c. Laurier (Coupe Uteck) | 18 235 spectateurs |
| 5 | 10 septembre 2006 | c. Montréal | 18 120 spectateurs |

| | ASSISTANCE | MOYENNE |
|--------------|------------------|---------------|
| 1995 | 18 500 | 3 700 |
| 1996* | 16 500 | 3 300 |
| 1997 | 14 280 | 3 570 |
| 1998 | 20 696 | 5 174 |
| 1999 | 46 030 | 7 672 |
| 2000 | 60 689 | 10 115 |
| 2001 | 80 517 | 13 419 |
| 2002* | 82 703 | 13 784 |
| 2003 | 83 710 | 13 952 |
| 2004 | 95 336 | 15 889 |
| 2005 | 90 788 | 15 131 |
| 2006* | 100 316 | 12 540 |
| 2007* | 93 096 | 13 299 |
| 2008* | 96 663 | 12 083 |
| 2009* | 91 353 | 13 050 |
| 2010* | 119 695 | 13 299 |
| Total | 1 110 872 | 10 622 |

*Partie hors-concours incluse



ÉQUIPE / TEAM

Meilleur dossier / Best record : 9-0 (2010), 8-0 (2000, 2005, 2007, 2008)

Points marqués / Points scored : 481 (2003)

Verges gagnées, total / Overall yards gained : 4580 (2003)

Verges gagnées par la passe / Passing yards : 2732 (2008)

Verges gagnées au sol / Rushing yards : 1952 (2003)

Points alloués / Points allowed : 58 (2010)

Verges allouées, total / Overall yards allowed : 1372 (2004)

Verges allouées, passe / Passing yards allowed : 949 (2004)

Verges allouées, sol / Rushing yards allowed : 374 (2005)

INDIVIDUEL (OFFENSIVE) / INDIVIDUAL (OFFENSE)

Touchés au sol en une partie / Rushing touchdowns in a single game : 4, Mathieu Brassard (16 octobre 1999 c. McMaster)

Touchés au sol en une saison / Rushing touchdowns in a single season : 9, Philippe Plamondon (2003)

Touchés au sol - carrière / Rushing touchdowns - career : 31, Pierre-Luc Yao (2003-2007)

Touchés en une saison / Touchdowns in a single season : 11, Philippe Plamondon (2003)

Touchés - carrière / Touchdowns - career : 36, Pierre-Luc Yao (2003-2007) * RECORD QUÉBÉCOIS / QUEBEC RECORD

Verges au sol en une partie / Rushing yards in a single game : 268, Sébastien Lévesque (Coupe Dunsmore, 9 nov. 2008)

Verges au sol en une saison / Rushing yards in a single season : 999, Jeronimo Huerta-Flores (2004)

Verges au sol - carrière / Rushing yards - career : 2 768, Pierre-Luc Yao (2003-2007)

Plus longue course / Longest rush : 81 verges, Sébastien Lévesque* (7 novembre 2009)

Plus de portées en une saison / Most carries in a single season : 136, Jeronimo Huerta-Flores (2004)

Plus de portées - carrière / Most carries - career : 387, Pierre-Luc Yao (2003-2007)

Plus de réceptions en une partie / Most passes received in a single game : 13, Jean-Frédéric Tremblay (12 octobre 2003 c. McGill)

Plus de réceptions en une saison / Most receptions in a single season : 65, Julian Feoli-Gudiño (2008)

Plus de réceptions - carrière / Most receptions - career : 183 Julian Feoli-Gudiño (2007-)

Plus de verges sur réception en une saison / Most yards (receivers) in a single season : 853, Jean-Frédéric Tremblay (2003)

Plus de verges sur réception - carrière / Most yards (receivers) - career : 2230 Julian Feoli-Gudiño (2007-)

Plus longue réception / Longest reception : 91 verges, Donald Welman (2000)

Plus de verges combinées en une saison / Most overall yards in a single season : 1184, Mathieu Brassard (2001)

Plus de verges combinées - carrière / Most overall yards - career : 3730, Pierre-Luc Yao (2003-2007)

Passes de touché en une partie / Touchdown passes in a single game : 6, Benoit Groulx (23 sept. 2007 c. Sherbrooke)

Passes de touché en une saison / Touchdown passes in a single season : 18 Benoit Groulx (2009)

Passes de touché - carrière / Touchdown passes - career : 66 Benoit Groulx (2005-2009)

Passes complétées en une partie / Passes completed in a single game : 38, Benoit Groulx (Coupe Mitchell, 19 nov. 2005)

Passes complétées en une saison / Passes completed in a single season : 185, Benoit Groulx (2008)

Passes complétées - carrière / Passes completed - career : 612 Benoit Groulx (2005-2009)

Plus de passes tentées en une partie / Most passes attempted in a single game : 55, Benoit Groulx (Coupe Mitchell, 19 nov. 2007)

Plus de passes tentées en une saison / Most passes attempted in a single season : 250, Benoit Groulx (2006)

Plus de passes tentées - carrière / Most passes attempted - career : 938 Mathieu Bertrand (98-99, 00-03)

Pourcentage de réussite par la passe / Completion percentage : 75,2 %, Benoit Groulx (2008)

Verges par la passe en une saison / Passing yards in a single season : 2 422, Benoit Groulx (2006)

Verges par la passe - carrière / Passing yards - career : 8 530 Benoit Groulx (2005-2009)

Plus longue passe complétée / Longest completed pass : 91 verges, François Chapdelaine (2000)

INDIVIDUEL (DÉFENSIVE) / INDIVIDUAL (DEFENSE)

Interceptions en une partie / Interceptions in a single game : 4, Maximilien Ducape Kamara (Demi-finale LFUQ c. Bishop's, 6 novembre 2010)

Interceptions en une saison / Interceptions in a single season : 8, Daniel Fleury (1996)

Plus long retour d'interception / Longest interception return : 96 verges, Samuel Lajoie (6 septembre 2009 c. Concordia)

Passes rabattues en une saison / Broke up passes in a single season : 12, Pascal Masson (2002)

Plaqués solos en une saison / Solo tackles in a single season : 48, Étienne Vanslette (2000)

Plaqués assistés en une saison / Assisted tackles in a single season : 38, Martin Bédard (1998)

Plaqués totaux en une saison / Total tackles in a single season : 63, Étienne Vanslette (2000)

Sacs du quart-arrière en une saison / QB sacks in a single season : 9, Francesco Pepe Esposito (2000)

INDIVIDUEL (UNITÉS SPÉCIALES) / INDIVIDUAL (SPECIAL TEAMS)

Placements en une partie / Field goals in a single game : 7 Christopher Milo (20 septembre 2008 @ Concordia)

Placements en une saison / Field goals in a single season : 25, Christopher Milo (2008) * RECORD CANADIEN / CANADIAN RECORD

Placements - carrière / Field goals - career : 69, Christopher Milo (2007-2010)

Plus long placement / Longest field goal : 49 verges, Christopher Milo (20 septembre 2008 c. Concordia)

Plus de convertis en une partie / Most converts in a single game : 12 Nicolas Racine (12 sept. 2003 c. Sherbrooke & 28 sept. 2008 c. Bishop's)

Plus de convertis en une saison / Most converts in a season : 53 Nicolas Racine (2003)

Plus de convertis - carrière / Most converts - career : 155 Christopher Milo (2007-2010)

Plus de points en une saison / Most points in a single season : 117, Christopher Milo (2008)

Plus de points - carrière / Most points - career : 385 Christopher Milo (2007-2010)

Moyenne sur les bottés de dégagements / Punt average : 40,9 verges, Christopher Milo (2009)

Moyenne sur les bottés d'envoi / Kickoff average : 59,2 verges, Christopher Milo (2007)

Moyenne sur les retours de dégagements / Punt return average : 29,5 verges, Jean-Frédéric Tremblay (2000)

Plus long retour de dégagement / Longest punt return : 115 verges, Daniel Fleury (27 septembre 1998 c. Carleton)

Moyenne sur les retours de bottés d'envoi / Kickoff return average : 29,8 verges, Simon Véronneau (2000)

Plus long retour de botté d'envoi / Longest kickoff return : 82 verges, Duane John (2006)

Verges totales sur les retours de bottés en une partie / Total yards on kick returns in a single game : 187, Pierre Iannicello (20 septembre 2003 c. Sherbrooke)

Verges totales sur retours de botté en une saison / Total yards on kick returns in a single season : 501, Matthieu Proulx (2001)

Verges totales sur les retours de botté en carrière / Total yards on kick returns in career : 1 321, Daniel Fleury (1996-1999)



LE ROUGE ET OR CHEZ LES PROS

EDMONTON / ESKIMOS



#30 Mathieu Bertrand

Centre-arrière
Expérience dans la LCF : 8 ans (2004-2011)
Nombre d'années avec l'équipe : 8^e
Années avec le Rouge et Or : 1999-2003



#95 Étienne Légaré

Ligne défensive
Expérience dans la LCF : 3 ans (2009-2011)
Nombre d'années avec l'équipe : 2^e
Années avec le Rouge et Or : 2005-2008



#28 Samuel Fournier

Centre-arrière
Expérience dans la LCF : 2 ans (2010-2011)
Nombre d'années avec l'équipe : 1^{re}
Années avec le Rouge et Or : 2006-2009

SASKATCHEWAN / ROUGHRIDERS



#68 Alexandre Gauthier

Garde
Expérience dans la LCF : 10 ans (2002-2011)
Nombre d'années avec l'équipe : 1^{re}
Années avec le Rouge et Or : 1999-2001



#19 Christopher Milo

Botteur
Expérience dans la LCF : 1 an (2011)
Nombre d'années avec l'équipe : 1^{re}
Années avec le Rouge et Or : 2007-2010

MONTRÉAL / ALOUETTES



#58 Luc Brodeur-Jourdain

Garde / Centre
Expérience dans la LCF : 3 ans (2009-2011)
Nombre d'années avec l'équipe : 3^e
Années avec le Rouge et Or : 2004-2008



#64 Dominic Picard

Centre
Expérience dans la LCF : 6 ans (2006-2011)
Nombre d'années avec l'équipe : 3^e
Années avec le Rouge et Or : 2002-2005

JOUEURS DU ROUGE ET OR AYANT ÉVOLUÉS DANS LA LCF

Pascal Masson, Stampede de Calgary (2004 à 2006), Alouettes de Montréal (2007-2008), 5 saisons
Miguel Robédé, Stampede de Calgary (2006 à 2010), Argonauts de Toronto (2011), 6 saisons
Pascal Chéron, Tiger-Cats de Hamilton (1999 à 2004 et 2006 à 2007), Renegades d'Ottawa (2005), 8 saisons
Jean-Frédéric Tremblay, Argonauts de Toronto (2004), 1 saison
Jean-François Roméo, Eskimos d'Edmonton (2006-2008), 3 saisons
Jean-Philippe Abraham, Eskimos d'Edmonton (2006), 1 saison
Philippe Audet, Argonauts de Toronto (2005), 1 saison
Guillaume Allard-Caméus, Tiger-Cats de Hamilton (2009), Alouettes de Montréal (2009), 1 saison
Michaël Jean-Louis, Eskimos d'Edmonton (2007), 1 saison
Carl Gourgues, Lions de la Colombie-Britannique (2003 à 2005), Tiger-Cats de Hamilton (2006), 4 saisons
Yves Hercule, Argonauts de Toronto (2007), 1 saison
Mathieu Proulx, Alouettes de Montréal (2005 à 2010), 6 saisons
Pierre-Luc Yao, Eskimos d'Edmonton (2008), 1 saison
Phillip Gauthier, Alouettes de Montréal (2005-2006), Tiger-Cats de Hamilton (2006-2007), 3 saisons

JOUEURS DU ROUGE ET OR SÉLECTIONNÉS AU REPÊCHAGE DE LA LCF

2011

Marc-Antoine L. Fortin

Québec, ligne défensive, 3^e ronde, 20^e au total, Tiger-Cats de Hamilton

Pascal Baillargeon

St-Anselme, ligne offensive, 3^e ronde, 21^e au total, Tiger-Cats de Hamilton

Christopher Milo

Montréal, botteur, 4^e ronde, 30^e au total, Roughriders de la Saskatchewan

Julian Feoli-Gudiño

San José, Costa Rica, receveur, 5^e ronde, 38^e au total, Argonauts de Toronto

2010

Samuel Fournier

Lacolle, porteur de ballon, 3^e ronde, 19^e au total, Tiger-Cats de Hamilton

2009

Étienne Légaré

St-Raymond de Portneuf, ligne défensive, 1^{re} ronde, 2^e au total, Argonauts de Toronto

Guillaume Allard-Cameus

Laval, porteur de ballons, 5^e ronde, 33^e au total, Tigers-Cats de Hamilton

2008

Laurent Lavigne-Masse

Montréal, receveur de passes, 5^e ronde, 33^e au total, Tiger-Cats de Hamilton

Luc Brodeur-Jourdain

St-Hyacinthe, ligne offensive, 6^e ronde, 48^e au total, Alouettes de Montréal

2007

Michaël Jean-Louis

Granby, ligne défensive, 4^e ronde, 26^e au total, Eskimos d'Edmonton

Éric Maranda

Notre-Dame-des-Pins, secondaire, 4^e ronde, 29^e au total, Argonauts de Toronto

2006

Dominic Picard

Sainte-Foy, centre offensif, 3^e ronde, 23^e au total, Blue Bombers de Winnipeg

Jean-Philippe Abraham

St-Augustin, secondaire, 4^e ronde, 34^e au total, Eskimos d'Edmonton

Nicolas Bisaillon

La Tuque, porteur de ballon, 5^e ronde, 42^e au total, Eskimos d'Edmonton

2005

Miguel Robédé

Val-D'Or, ligne défensive, 1^{re} ronde, 1^{er} au total, Stampeders de Calgary

Matthieu Proulx

Gatineau, demi-défensif, 1^{re} ronde, 5^e au total, Alouettes de Montréal

Philippe Audet

Sainte-Justine, ailier défensif, 2^e ronde, 14^e choix au total, Argonauts de Toronto

Phillip Gauthier

Gatineau, demi-défensif, 2^e ronde, 16^e au total, Alouettes de Montréal

Pierre Tremblay

Québec, ligne offensive, 2^e ronde, 17^e au total, Lions de la Colombie-Britannique

2004

Jean-Frédéric Tremblay

Boischatel, receveur de passe, 1^{re} ronde, 7^e au total, Argonauts de Toronto

Pascal Masson

Kanasatake, demi défensif, 2^e ronde, 16^e au total, Stampeders de Calgary

Martin Gagnon

Chicoutimi, secondaire, 5^e ronde, 44^e au total, Eskimos d'Edmonton

2003

Carl Gourgues

Cap-de-la-Madeleine, ligne offensive, 3^e ronde, 24^e au total, Lions de la C.-Britannique

Mathieu Bertrand

Chambly, quart-arrière, 5^e ronde, 44^e au total, Alouettes de Montréal

2002

Alexandre Gauthier

Maria, ligne offensive, 1^{re} ronde, 1^{er} au total, Renegades d'Ottawa

François Boulianne

Jonquière, ligne offensive, 2^e ronde, 15^e au total, Rough Riders de la Saskatchewan

2000

Benoît Meloche

Montréal, secondaire, 4^e ronde, 24^e au total, Argonauts de Toronto

Jean-Vincent Posy-Audette

Port-au-Prince (Haïti), demi défensif, 6^e ronde, 42^e au total, Argonauts de Toronto

1999

André Trudel

Charlesbourg, ligne offensive, 4^e ronde, 29^e au total, Argonauts de Toronto

Pascal Chéron

Charlesbourg, ligne offensive, 6^e ronde, 45^e au total, Tiger Cats de Hamilton

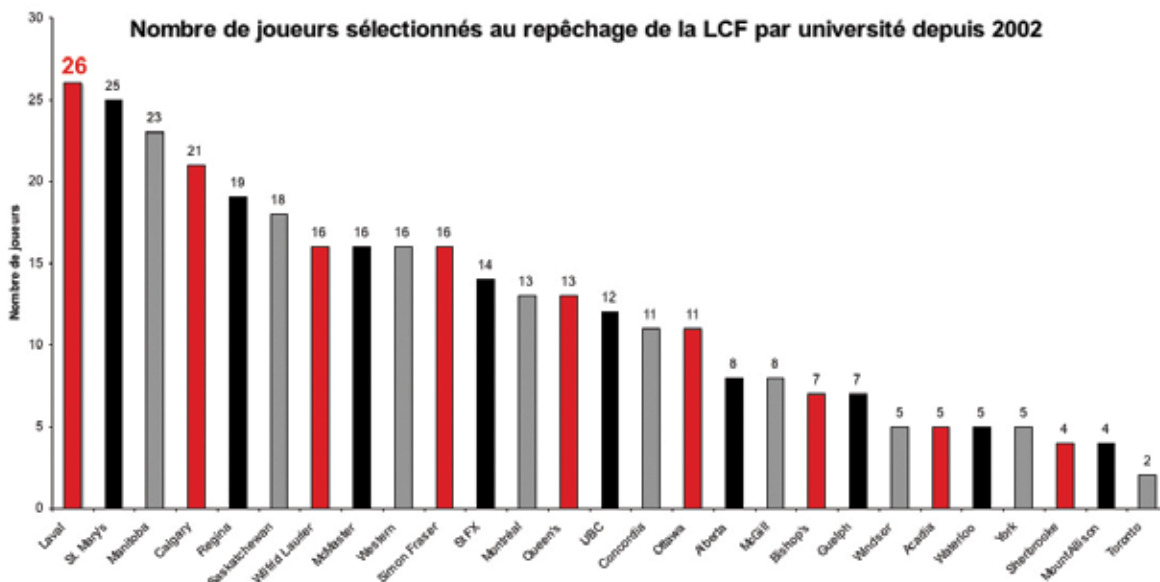
1998

Bernard Gravel

St-Georges de Beauce, demi défensif, 5^e ronde, 30^e au total, Lions de la C.-Britannique

Francesco Pepe Esposito

Brindisi (Italie), secondaire, 5^e ronde, 31^e au total, Lions de la C.-Britannique



ÉQUIPES D'ÉTOILES - CANADA

| | | | | | |
|------|---|------|--|------|--|
| 2010 | Arnaud Gascon-Nadon (1 ^{re}) Frédéric Plesius (1 ^{re}) Maxime Bérubé (1 ^{re}) Christopher Milo (dégagements) (1 ^{re}) Olivier Turcotte-Létourneau (2 ^e) | 2006 | Michaël Jean-Louis (1 ^{re}) Pierre-Luc Yao (2 ^e) | 2000 | Francesco Pepe Esposito Étienne Vanslette |
| 2009 | Pascal Baillargeon (1 ^{re}) David Bouchard (1 ^{re}) Jean-Philippe Gilbert (1 ^{re}) Maxime Bérubé (1 ^{re}) Olivier Turcotte-Létourneau (1 ^{re}) Julian Feoli-Gudino (2 ^e) Christopher Milo (2 ^e) | 2005 | Dominic Picard (1 ^{re}) Jean-François Romeo (1 ^{re}) Michaël Jean-Louis (1 ^{re}) Miguel Robédé (2e) Alexandre Vendette (2e) | 1999 | Pascal Chéron Jean-Vincent Posy-Audette André Trudel |
| 2008 | Benoit Groulx (1 ^{re}) Étienne Légaré (1 ^{re}) Luc Brodeur-Jourdain (1 ^{re}) Louis-David Gagné (1 ^{re}) Vincent Turgeon (1 ^{re}) Maxime Bérubé (1 ^{re}) Julian Feoli-Gudino (1 ^{re}) Christopher Milo (1 ^{re}) Marc-Antoine Beaudoin-Cloutier (2 ^e) | 2004 | Marc-André Dion (1 ^{re}) Dominic Picard (1 ^{re}) Pierre Tremblay (1 ^{re}) Jeronimo Huerta Flores (2 ^e) | 1998 | Pascal Chéron Jean-Vincent Posy-Audette André Trudel |
| 2007 | Éric Maranda (1 ^{re}) Jean Petit-Frère (1 ^{re}) Luc Brodeur-Jourdain (1 ^{re}) Laurent Lavigne-Masse (1 ^{re}) Duane John (2 ^e) Pierre-Luc Yao (2 ^e) | 2003 | Carl Gourgues (1 ^{re}) Jean-François Joncas (1 ^{re}) Pascal Masson (1 ^{re}) Jean-Frédéric Tremblay (1 ^{re}) Mathieu Bertrand (2 ^e) Jean-François Ostiguy (2 ^e) Miguel Robédé (2 ^e) | 1997 | Bernard Gravel |
| | | 2002 | François Boulianne (1 ^{re}) Matthieu Proulx (1 ^{re}) Miguel Robédé (1 ^{re}) Pascal Masson (2 ^e) | 1996 | Bernard Gravel |
| | | 2001 | Carl Gourgues | | |

RÉCIPIENDAIRES D'UN PRIX MAJEUR DE SIC

Trophée Frank Tindall - Entraîneur de l'année
Glen Constantin (2005, 2010)

Trophée Hec Crighton - Joueur par excellence
Benoit Groulx (2008)

Trophée J. P. Metras - Joueur de ligne par excellence
Arnaud Gascon-Nadon (2010)
Étienne Légaré (2008)
Dominic Picard (2005)
Carl Gougues (2001)

Prix Peter Gorman - Recrue de l'année
Jean-Frédéric Tremblay (2000)



ÉQUIPES D'ÉTOILES - QUÉBEC

2010 Bruno Prud'homme
 Julian Feoli-Gudiño
 Sébastien Lévesque
 Pascal Baillargeon
 Pierre Lavertu
 Arnaud Gascon-Nadon (meilleur joueur de ligne)
 Frédéric Plesius (meilleur joueur défensif)
 Maxime Bérubé
 Olivier Turcotte-Létourneau
 Christopher Milo (dégagements, précision)

2009 Benoit Groulx (joueur le plus utile)
 Julian Feoli-Gudiño
 Louis-David Gagné
 Pascal Baillargeon
 David Bouchard (meilleur joueur de ligne)
 Marc-Antoine Beaudoin-Cloutier
 Jean-Philippe Gilbert
 Kelly Joseph-Hilaire
 Maxime Bérubé
 Alex Surprenant
 Olivier Turcotte-Létourneau
 Jonathan Laliberté
 Christopher Milo (dégagements)

2008 Benoit Groulx (joueur le plus utile)
 Julian Feoli-Gudiño
 Louis-David Gagné
 Vincent Turgeon
 Luc Brodeur-Jourdain
 Étienne Légaré (meilleur joueur de ligne)
 Marc-Antoine Beaudoin-Cloutier
 Olivier Turcotte-Létourneau
 Maxime Bérubé
 Christopher Milo (dégagements, précision)

2007 Pierre-Luc Yao
 Laurent Lavigne-Masse
 Louis-David Gagné
 Luc Brodeur-Jourdain
 Éric Maranda (meilleur joueur défensif)
 Étienne Légaré
 Jean Petit-Frère
 Samuel Lajoie
 Duane John (retours dégagements)
 Christopher Milo (dégagements)

2006 Benoit Groulx (joueur le plus utile)
 Matthew Leblanc
 Duane John
 Nicolas Bisailon
 Pierre-Luc Yao
 Michaël Jean-Louis
 Éric Maranda
 Jean-Philippe Gilbert
 Luc Brodeur-Jourdain

2005 Yves Hercule
 Michaël Jean-Louis
 Jean-Philippe Lanthier
 Dominic Picard (meilleur joueur de ligne)
 Miguel Robédé
 Jean-François Romeo
 Alexandre Vendette

2004 Jeronimo Huerta Flores (joueur le plus utile)
 Jean-Philippe Abraham
 Philippe Audet
 Marc-André Dion
 Phillip Gauthier
 Yves Hercule
 Dominic Picard
 Jean-François Romeo
 Pierre Tremblay

2003 Mathieu Bertrand (joueur le plus utile)
 Francis Boivin
 Marc-André Dion
 Carl Gourgues (meilleur joueur de ligne)
 Pierre Iannicello
 Jean-François Joncas
 Jean-Philippe Lanthier
 Pascal Masson
 Jean-François Ostiguy
 Philippe Plamondon
 Matthieu Proulx
 Miguel Robédé
 Jean-Frédéric Tremblay

2002 Mathieu Bertrand (joueur le plus utile)
 Francis Boivin
 François Boulianne (meilleur joueur de ligne)
 Jean-François Joncas
 Dimitri Kiernan
 Pascal Masson
 Benoît Meloche
 Dominic Picard
 Matthieu Proulx
 Miguel Robédé

2001 Mathieu Brassard (joueur le plus utile)
 Hugues Beauchamps
 Mathieu Bertrand
 Francis Boivin
 François Boulianne
 Marc-André Dion
 Sébastien Dupuis
 Carl Gourgues (meilleur joueur de ligne)
 Jean-François Joncas
 Philippe Lamarre
 Pascal Masson
 Jean-François Turgeon
 Étienne Vanslette

2000 Francesco Pepe Esposito
 Jean-Frédéric Tremblay
 Étienne Vanslette

1999 Patrick Boies
 Francis Boivin
 Pascal Chéron
 Jacques Cloutier
 Francesco Pepe Esposito
 Jean-Vincent Posy-Audette
 André Trudel (meilleur joueur de ligne)

1998 Pascal Chéron
 Jean-Vincent Posy-Audette
 André Trudel

1997 Bernard Gravel
 André Trudel

1996 Daniel Fleury
 Bernard Gravel
 André Trudel

RÉCIPIENDAIRES D'UN PRIX MAJEUR - QUÉBEC

Prix Jeff Russel Award - Joueur le plus utile
 Benoit Groulx (2006, 2008, 2009)
 Jeronimo Huerta Flores (2004)
 Mathieu Bertrand (2002-2003)
 Mathieu Brassard (2001)

Meilleur joueur de ligne
 Arnaud Gascon-Nadon (2010)
 David Bouchard (2009)
 Étienne Légaré (2008)
 Dominic Picard (2004)
 Carl Gourgues (2001-2003)
 François Boulianne (2002)
 André Trudel (1999)

Meilleur joueur défensif
 Frédéric Plesius (2010)
 Éric Maranda (2007)
 Bernard Gravel (1996)

Recrue de l'année
 Dominic Picard (2002)
 Mathieu Proulx (2001)
 Jean-Frédéric Tremblay (2000)
 Stéphane Lefebvre (1997)

Entraîneur de l'année
 Glen Constantin (2005, 2008, 2009, 2010)
 Jacques Chapdelaine (2000)



POINTAGES PAR MATCH DEPUIS LE DÉBUT DU PROGRAMME

1995 (saison hors-concours)

| | |
|------------------------|-----------------------|
| McGill 18 | Rouge et Or 35 |
| Concordia 11 | Rouge et Or 14 |
| Rouge et Or 21 | Canton Jr Coll. 35 |
| Rouge et Or 3 | McGill 13 |
| Rouge et Or 27 | Maine C. Institute 30 |
| Canton Junior Coll. 24 | Rouge et Or 12 |
| Bishop's 20 | Rouge et Or 15 |
| Rouge et Or 6 | Clinch Valley 47 |
| M.C.I. 22 | Rouge et Or 31 |

1996

| | |
|----------------|----------------|
| Bishop's 22 | Rouge et Or 11 |
| Carleton 32 | Rouge et Or 12 |
| Concordia 38 | Rouge et Or 10 |
| Rouge et Or 12 | Ottawa 41 |
| McGill 2 | Rouge et Or 10 |
| Rouge et Or 7 | Carleton 38 |
| Manitoba 55 | Rouge et Or 0* |
| Rouge et Or 7 | Queen's 18 |
| Rouge et Or 22 | Bishop's 38 |

* Match hors concours

1997

| | |
|----------------|----------------|
| Bishop's 21 | Rouge et Or 10 |
| Rouge et Or 18 | McGill 11 |
| Carleton 13 | Rouge et Or 10 |
| Ottawa 33 | Rouge et Or 7 |
| Rouge et Or 7 | Queen's 32 |
| Concordia 19 | Rouge et Or 38 |
| Rouge et Or 26 | Concordia 14 |
| Rouge et Or 14 | Bishop's 17 |

1998

| | |
|----------------|----------------|
| McGill 2 | Rouge et Or 29 |
| Rouge et Or 14 | Ottawa 27 |
| Bishop's 10 | Rouge et Or 37 |
| Carleton 19 | Rouge et Or 17 |
| Rouge et Or 32 | Concordia 45 |
| Rouge et Or 23 | Carleton 17 |
| Rouge et Or 16 | McGill 26 |
| Queen's 10 | Rouge et Or 13 |

Demi-finale FQSE

| | |
|-----------|----------------|
| Ottawa 42 | Rouge et Or 48 |
|-----------|----------------|

Coupe Dunsmore

| | |
|----------------|--------------|
| Rouge et Or 12 | Concordia 17 |
|----------------|--------------|

1999

| | |
|----------------|----------------|
| Queen's 0 | Rouge et Or 23 |
| Rouge et Or 20 | McGill 14 |
| Bishop's 13 | Rouge et Or 26 |
| Ottawa 34 | Rouge et Or 27 |
| Rouge et Or 20 | Concordia 25 |
| Rouge et Or 49 | McMaster 6 |
| McGill 15 | Rouge et Or 48 |
| Rouge et Or 24 | Bishop's 16 |

Demi-finale FQSE

| | |
|----------------|--------------|
| Rouge et Or 42 | Concordia 16 |
|----------------|--------------|

Coupe Dunsmore

| | |
|----------|----------------|
| Ottawa 6 | Rouge et Or 38 |
|----------|----------------|

Coupe Churchill

| | |
|----------------|-----------------|
| Rouge et Or 27 | Saskatchewan 21 |
|----------------|-----------------|

Coupe Vanier

| | |
|---------------|----------------|
| St. Mary's 10 | Rouge et Or 14 |
|---------------|----------------|

2000

| | |
|----------------|----------------|
| Bishop's 0 | Rouge et Or 32 |
| Concordia 6 | Rouge et Or 22 |
| Rouge et Or 14 | Ottawa 9 |
| Rouge et Or 33 | Queen's 14 |
| Rouge et Or 29 | Concordia 27 |
| York 11 | Rouge et Or 48 |
| McGill 15 | Rouge et Or 37 |
| Rouge et Or 22 | Bishop's 21 |

Demi-finale FQSE

| | |
|-------------|----------------|
| Bishop's 14 | Rouge et Or 17 |
|-------------|----------------|

Coupe Dunsmore

| | |
|-----------|---------------|
| Ottawa 26 | Rouge et Or 9 |
|-----------|---------------|

2001**

| | |
|----------------|----------------|
| Concordia 20 | Rouge et Or 8 |
| Bishop's 0 | Rouge et Or 37 |
| Rouge et Or 25 | Concordia 2 |
| Rouge et Or 17 | McGill 24 |
| McGill 10 | Rouge et Or 20 |
| Concordia 7 | Rouge et Or 52 |
| Rouge et Or 52 | Bishop's 3 |
| Rouge et Or 23 | McGill 29 |

Demi-finale FQSE

| | |
|-------------|----------------|
| Bishop's 12 | Rouge et Or 48 |
|-------------|----------------|

Coupe Dunsmore

| | |
|-----------|----------------|
| McGill 14 | Rouge et Or 42 |
|-----------|----------------|

Coupe Atlantique

| | |
|---------------|---------------|
| Rouge et Or 8 | St. Mary's 48 |
|---------------|---------------|

** En raison de l'utilisation d'un joueur non admissible, Laval a perdu tous ses titres de séries éliminatoires et s'est vu retirer toutes ses victoires en 2001.

2002

| | |
|----------------|-----------------|
| Rouge et Or 29 | McGill 10 |
| Concordia 14 | Rouge et Or 20 |
| St. Mary's 26 | Rouge et Or 24 |
| Régina 14 | Rouge et Or 33* |
| Rouge et Or 63 | Montréal 0 |
| Bishop's 18 | Rouge et Or 54 |
| Rouge et Or 25 | Concordia 28 |
| Rouge et Or 35 | Acadia 14 |
| Montréal 18 | Rouge et Or 57 |

Demi-finale FQSE

| | |
|--------------|----------------|
| Concordia 29 | Rouge et Or 21 |
|--------------|----------------|

2003

| | |
|----------------|----------------|
| Rouge et Or 47 | McGill 6 |
| Concordia 21 | Rouge et Or 47 |
| Rouge et Or 94 | Sherbrooke 0 |
| Bishop's 3 | Rouge et Or 92 |
| Rouge et Or 30 | Concordia 38 |
| McGill 5 | Rouge et Or 58 |
| Rouge et Or 59 | St. Mary's 8 |
| Montréal 5 | Rouge et Or 64 |

Demi-finale FQSE

| | |
|----------|----------------|
| McGill 7 | Rouge et Or 47 |
|----------|----------------|

Coupe Dunsmore

| | |
|-------------|----------------|
| Concordia 7 | Rouge et Or 59 |
|-------------|----------------|

Coupe Mitchell

| | |
|----------------|-------------|
| Rouge et Or 36 | McMaster 32 |
|----------------|-------------|

Coupe Vanier

| | |
|----------------|--------------|
| Rouge et Or 14 | St. Mary's 7 |
|----------------|--------------|

2004

| | |
|----------------|----------------|
| Concordia 5 | Rouge et Or 17 |
| Rouge et Or 15 | Bishop's 0 |
| Montréal 14 | Rouge et Or 13 |
| Rouge et Or 21 | Acadia 18 |
| Sherbrooke 13 | Rouge et Or 47 |
| Rouge et Or 50 | McGill 7 |
| St. Mary's 2 | Rouge et Or 35 |
| Rouge et Or 24 | Concordia 7 |

Demi-finale FQSE

| | |
|--------------|----------------|
| Concordia 13 | Rouge et Or 29 |
|--------------|----------------|

Coupe Dunsmore

| | |
|----------------|-------------|
| Rouge et Or 30 | Montréal 12 |
|----------------|-------------|

Coupe Uteck

| | |
|--------------------|----------------|
| Wilfrid Laurier 11 | Rouge et Or 30 |
|--------------------|----------------|

Coupe Vanier

| | |
|----------------|---------------|
| Saskatchewan 1 | Rouge et Or 7 |
|----------------|---------------|

2005

| | |
|----------------|--------------------|
| Rouge et Or 24 | Montréal 12 |
| McGill 7 | Rouge et Or 57 |
| Bishop's 15 | Rouge et Or 61 |
| Rouge et Or 27 | St. Mary's 11 |
| Concordia 20 | Rouge et Or 43 |
| Rouge et Or 33 | Sherbrooke 3 |
| Rouge et Or 6 | McGill 0 (forfait) |
| Montréal 7 | Rouge et Or 54 |

Demi-finale FQSE

| | |
|---------------|----------------|
| Sherbrooke 14 | Rouge et Or 72 |
|---------------|----------------|

Coupe Dunsmore

| | |
|-------------|----------------|
| Montréal 13 | Rouge et Or 19 |
|-------------|----------------|

Coupe Mitchell

| | |
|----------------|-----------------|
| Rouge et Or 27 | Saskatchewan 29 |
|----------------|-----------------|

2006

| | |
|-----------------|--------------------|
| Saskatchewan 18 | Rouge et Or 24* |
| Montréal 21 | Rouge et Or 25 |
| Rouge et Or 43 | McGill 27 |
| Bishop's 0 | Rouge et Or 29 |
| Rouge et Or 38 | Sherbrooke 6 |
| Rouge et Or 26 | Bishop's 14 |
| Concordia 18 | Rouge et Or 21 (P) |
| Acadia 7 | Rouge et Or 34 |
| Rouge et Or 2 | Montréal 7 |

Demi-finale FQSE

| | |
|----------|----------------|
| McGill 0 | Rouge et Or 52 |
|----------|----------------|

Coupe Dunsmore

| | |
|--------------|----------------|
| Concordia 12 | Rouge et Or 28 |
|--------------|----------------|

Coupe Uteck

| | |
|-----------|----------------|
| Acadia 10 | Rouge et Or 57 |
|-----------|----------------|

Coupe Vanier

| | |
|----------------|----------------|
| Saskatchewan 8 | Rouge et Or 13 |
|----------------|----------------|

2007

| | |
|-------------------|-----------------|
| Western Ontario 2 | Rouge et Or 22* |
| Rouge et Or 33 | Sherbrooke 14 |
| McGill 7 | Rouge et Or 41 |
| Sherbrooke 16 | Rouge et Or 56 |
| Rouge et Or 51 | St.F.X. 8 |
| Rouge et Or 26 | Montréal 17 |
| St. Mary's 22 | Rouge et Or 29 |
| Bishop's 15 | Rouge et Or 50 |
| Rouge et Or 26 | Concordia 21 |

Demi-finale FQSE

| | |
|-------------|----------------|
| Montréal 16 | Rouge et Or 28 |
|-------------|----------------|

Coupe Dunsmore

| | |
|--------------|----------------|
| Concordia 10 | Rouge et Or 35 |
|--------------|----------------|

Coupe Uteck

| | |
|---------------|---------------|
| Rouge et Or 2 | St. Mary's 24 |
|---------------|---------------|

2008

| | |
|-------------------|-----------------|
| Western Ontario 9 | Rouge et Or 37* |
| Montréal 6 | Rouge et Or 17 |
| Rouge et Or 47 | Acadia 1 |
| Rouge et Or 36 | Concordia 13 |
| Concordia 12 | Rouge et Or 21 |
| Rouge et Or 67 | McGill 7 |
| Rouge et Or 41 | Bishop's 10 |
| Sherbrooke 3 | Rouge et Or 41 |
| McGill 8 | Rouge et Or 67 |

Demi-finale FQSE

| | |
|------------|----------------|
| Montréal 7 | Rouge et Or 32 |
|------------|----------------|

Coupe Dunsmore

| | |
|--------------|----------------|
| Concordia 17 | Rouge et Or 28 |
|--------------|----------------|

Coupe Uteck

| | |
|------------|----------------|
| Calgary 10 | Rouge et Or 59 |
|------------|----------------|

Coupe Vanier

| | |
|-----------------|----------------|
| Western Ont. 21 | Rouge et Or 44 |
|-----------------|----------------|

2009

| | |
|-------------------|-----------------|
| Western Ontario 0 | Rouge et Or 27* |
| Concordia 0 | Rouge et Or 51 |
| Rouge et Or 45 | Bishop's 6 |
| Montréal 8 | Rouge et Or 30 |
| Bishop's 7 | Rouge et Or 55 |
| Rouge et Or 7 | Montréal 28 |
| Mount Allison 7 | Rouge et Or 73 |
| Rouge et Or 22 | Sherbrooke 5 |
| Rouge et Or 50 | McGill 0 |

Demi-finale FQSE

| | |
|-------------|----------------|
| Concordia 1 | Rouge et Or 63 |
|-------------|----------------|

Coupe Dunsmore

| | |
|------------|----------------|
| Montréal 7 | Rouge et Or 31 |
|------------|----------------|

Coupe Mitchell

| | |
|----------------|------------|
| Rouge et Or 30 | Queen's 33 |
|----------------|------------|

2010

| | |
|----------------|-----------------|
| York 0 | Rouge et Or 76* |
| McGill 9 | Rouge et Or 50 |
| Rouge et Or 36 | Sherbrooke 6 |
| Rouge et Or 45 | St. Mary's 7 |
| Sherbrooke 7 | Rouge et Or 23 |
| Concordia 10 | Rouge et Or 46 |
| Rouge et Or 19 | Montréal 12 |
| Bishop's 0 | Rouge et Or 62 |
| Rouge et Or 68 | McGill 0 |
| Rouge et Or 62 | Concordia 7 |

Demi-finale RSEQ

| | |
|------------|----------------|
| Bishop's 1 | Rouge et Or 56 |
|------------|----------------|

Coupe Dunsmore

| | |
|---------------|----------------|
| Sherbrooke 17 | Rouge et Or 22 |
|---------------|----------------|

Coupe Uteck

| | |
|--------------------|----------------|
| Western Ontario 11 | Rouge et Or 13 |
|--------------------|----------------|

Coupe Vanier

| | |
|-----------|----------------|
| Calgary 2 | Rouge et Or 29 |
|-----------|----------------|



INFORMATIONS SUR LES ÉQUIPES ADVERSES

STINGERS DE L'UNIVERSITÉ CONCORDIA

3 septembre (@ Concordia)
2 octobre (PEPS)

Ville : Montréal, QC
Stade : Concordia Stadium (4000)
Couleurs : Pourpre, jaune et noir
Entraîneur-chef : Gerry McGrath
Fiche à Concordia : 58-45 (11 ans)
Fiche à vie SIC : 58-45 (11 ans)
Fiche en 2010 : 4-5
Séries 2010 : -
Communications : Catherine Grace
Bureau : 514 848-2424, poste 3862
Courriel : cgrace@alcor.concordia.ca

REDMEN DE L'UNIVERSITÉ MCGILL

25 septembre (PEPS)

Ville : Montréal, QC
Stade : Stade Percival Molson (25 200)
Couleurs : Rouge et blanc
Entraîneur-chef : Sonny Wolfe
Fiche à McGill : 3-30 (4 ans)
Fiche à vie SIC : 83-88 (23 ans)
Fiche en 2010 : 0-9
Séries 2010 : -
Communications : Earl Zukerman
Bureau : 514 398-7012
Courriel : earl.zukerman@mcgill.ca

CARABINS DE L'UNIVERSITÉ DE MONTRÉAL

10 septembre (PEPS)
8 octobre (@ Montréal)

Ville : Montréal, QC
Stade : Stade du CEPsum (5100)
Couleurs : Bleu, blanc et noir
Entraîneur-chef : Danny Maciocia
Fiche à Montréal : -
Fiche à vie SIC : -
Fiche en 2010 : 6-3
Séries 2010 : 0-1
Communications : Benoît Mongeon / Mathieu Dauphinais
Bureau : 514 343-6458 / 514 343-6111, poste 4242
Cellulaire : 514 232-4420 / 514 212-9842
Courriel : benoit.mongeon@umontreal.ca / mathieu.dauphinais@umontreal.ca

GAITERS DE L'UNIVERSITÉ BISHOP'S

16 octobre (PEPS)
29 octobre (@ Bishop's)

Ville : Lennoxville, QC
Stade : Coulter Field (2200)
Couleurs : Pourpre, argent et blanc
Entraîneur-chef : Tony Addona (intérim)
Fiche à Bishop's : 1-7 (1 an)
Fiche à vie SIC : 1-7 (1 an)
Fiche en 2010 : 5-4
Séries 2010 : 0-1
Communications : John Edwards
Bureau : 819 822-9600, poste 2507
Cellulaire : 819 578-7380
Courriel : jedwards@ubishops.ca

VERT & OR DE L'UNIVERSITÉ DE SHERBROOKE

17 septembre (@ Sherbrooke)
23 octobre (PEPS)

Ville : Sherbrooke, QC
Stade : Stade de l'Université de Sherbrooke (3359)
Couleurs : Vert, or et blanc
Entraîneur-chef : André Bolduc
Fiche à Sherbrooke : 18-18 (4 ans)
Fiche à vie SIC : 18-18 (4 ans)
Fiche en 2010 : 5-4
Séries 2010 : 1-1
Communications : Pascal Morin
Bureau : 819 821-8000, poste 62599
Cellulaire : 819 437-5733
Courriel : pascal.morin@usherbrooke.ca